

台灣福興工業股份有限公司及子公司
合併財務報告暨會計師核閱報告
民國 115 年及 114 年第一季
(股票代碼 9924)

公司地址：高雄市岡山區本洲里育才路 88 號
電 話：(07)622-5151

台灣福興工業股份有限公司及子公司
民國 115 年及 114 年第一季合併財務報告暨會計師核閱報告
目 錄

<u>項</u>	<u>目</u>	<u>頁 次</u>
一、	封面	1
二、	目錄	2 ~ 3
三、	會計師核閱報告書	4 ~ 5
四、	合併資產負債表	6 ~ 7
五、	合併綜合損益表	8
六、	合併權益變動表	9
七、	合併現金流量表	10 ~ 11
八、	合併財務報表附註	12 ~ 44
	(一) 公司沿革	12
	(二) 通過財務報告之日期及程序	12
	(三) 新發布及修訂準則及解釋之適用	12 ~ 13
	(四) 重大會計政策之彙總說明	13 ~ 15
	(五) 重大會計判斷、估計及假設不確定性之主要來源	15
	(六) 重要會計項目之說明	16 ~ 32
	(七) 關係人交易	32
	(八) 質押之資產	33
	(九) 重大或有負債及未認列之合約承諾	33

項	目	頁	次
(十)	重大之災害損失	33	
(十一)	重大之期後事項	33	
(十二)	其他	33	~ 43
(十三)	附註揭露事項	43	
	1. 重大交易事項相關資訊	43	
	2. 轉投資事業相關資訊	43	
	3. 大陸投資資訊	43	
(十四)	部門資訊	43	~ 44

會計師核閱報告

(115)財審報字第 26000182 號

台灣福興工業股份有限公司 公鑒：

前言

台灣福興工業股份有限公司及子公司(以下簡稱「福興集團」)民國 115 年及 114 年 3 月 31 日之合併資產負債表，暨民國 115 年及 114 年 1 月 1 日至 3 月 31 日之合併綜合損益表、合併權益變動表、合併現金流量表，以及合併財務報告附註(包括重大會計政策彙總)，業經本會計師核閱竣事。依證券發行人財務報告編製準則及經金融監督管理委員會認可並發布生效之國際會計準則第 34 號「期中財務報導」編製允當表達之合併財務報告係管理階層之責任，本會計師之責任係依據核閱結果對合併財務報告作成結論。

範圍

除保留結論之基礎段所述者外，本會計師係依照中華民國核閱準則 2410 號「財務報表之核閱」執行核閱工作。核閱合併財務報告時所執行之程序包括查詢(主要向負責財務與會計事務之人員查詢)、分析性程序及其他核閱程序。核閱工作之範圍明顯小於查核工作之範圍，因此本會計師可能無法察覺所有可藉由查核工作辨認之重大事項，故無法表示查核意見。

保留結論之基礎

如合併財務報告附註四(三)2. 所述，列入上開合併財務報告之部分非重要子公司之同期間財務報表及附註十三揭露之相關資訊，未經會計師核閱，其民國 115 年及 114 年 3 月 31 日之資產總額分別為新台幣 742,824 仟元及 1,459,932 仟元，分別占合併資產總額之 8%及 15%；負債總額分別為新台幣 93,872 仟元及 88,923 仟元，均占合併負債總額之 4%；其民國 115 年及 114 年 1 月 1 日至 3 月 31 日之綜合損益總額分別為新台幣 12,028 仟元及(8,291)仟元，分別占合併綜合損益總額之 14%及(4)%。

保留結論

依本會計師核閱結果，除保留結論之基礎段所述部分非重要子公司之財務報表及附註十三揭露之相關資訊倘經會計師核閱，對合併財務報告可能有所調整之影響外，並未發現上開合併財務報告在所有重大方面有未依照證券發行人財務報告編製準則及經金融監督管理委員會認可並發布生效之國際會計準則第 34 號「期中財務報導」編製，致無法允當表達福興集團民國 115 年及 114 年 3 月 31 日之合併財務狀況，暨民國 115 年及 114 年 1 月 1 日至 3 月 31 日之合併財務績效及合併現金流量之情事。

資 誠 聯 合 會 計 師 事 務 所

王駿凱



會計師

吳建志




金融監督管理委員會

核准簽證文號：金管證審字第 1110349013 號

金管證審字第 1030027246 號

中 華 民 國 1 1 5 年 5 月 8 日


 台灣福興工業股份有限公司及子公司
 合併資產負債表
 民國115年3月31日及民國114年12月31日、3月31日

單位：新台幣仟元

資	產	附註	115年3月31日		114年12月31日		114年3月31日	
			金額	%	金額	%	金額	%
流動資產								
1100	現金及約當現金	六(一)	\$ 1,757,607	20	\$ 1,705,253	19	\$ 2,770,867	29
1110	透過損益按公允價值衡量之金融	六(二)						
	資產－流動		237,905	3	742,723	8	124,172	1
1136	按攤銷後成本衡量之金融資產－	六(三)及八						
	流動		96,030	1	98,120	1	629,212	7
1150	應收票據淨額	六(四)	16,198	-	29,155	-	29,763	-
1170	應收帳款淨額	六(四)	997,549	11	1,087,650	12	1,181,909	12
130X	存貨	六(五)	1,137,400	13	932,716	10	979,113	10
1476	其他金融資產－流動		7,294	-	7,763	-	12,070	-
1479	其他流動資產－其他	六(六)	136,424	1	152,545	2	89,891	1
11XX	流動資產合計		<u>4,386,407</u>	<u>49</u>	<u>4,755,925</u>	<u>52</u>	<u>5,816,997</u>	<u>60</u>
非流動資產								
1517	透過其他綜合損益按公允價值衡	六(七)						
	量之金融資產－非流動		656,469	7	415,574	5	451,654	5
1600	不動產、廠房及設備	六(八)及八	3,711,725	41	3,700,777	41	2,874,505	30
1755	使用權資產	六(九)	101,831	1	86,236	1	90,780	1
1780	無形資產	六(十)	26,978	-	18,154	-	19,179	-
1840	遞延所得稅資產		43,261	1	45,032	-	48,993	-
1975	淨確定福利資產－非流動		14,751	-	14,751	-	-	-
1980	其他金融資產－非流動	八	15,599	-	18,291	-	25,733	-
1990	其他非流動資產－其他	六(十一)	35,635	1	46,907	1	392,870	4
15XX	非流動資產合計		<u>4,606,249</u>	<u>51</u>	<u>4,345,722</u>	<u>48</u>	<u>3,903,714</u>	<u>40</u>
1XXX	資產總計		<u>\$ 8,992,656</u>	<u>100</u>	<u>\$ 9,101,647</u>	<u>100</u>	<u>\$ 9,720,711</u>	<u>100</u>

(續次頁)

台灣福興工業股份有限公司及子公司
合併資產負債表

民國115年3月31日及民國114年12月31日、3月31日

單位：新台幣仟元

負債及權益		附註	115年3月31日		114年12月31日		114年3月31日	
			金	額	%	金	額	%
流動負債								
2100	短期借款	六(十二)	\$	210,000	2	\$	210,000	2
2120	透過損益按公允價值衡量之金融負債—流動	六(二)		1,953	-		-	-
2150	應付票據			3,569	-		4,713	-
2170	應付帳款			756,630	8		748,757	8
2200	其他應付款	六(十三)		757,629	9		603,294	7
2230	本期所得稅負債			66,428	1		42,401	-
2399	其他流動負債—其他	六(十四)及八		93,860	1		60,320	1
21XX	流動負債合計			<u>1,890,069</u>	<u>21</u>		<u>1,669,485</u>	<u>18</u>
非流動負債								
2540	長期借款	六(十四)及八		151,418	2		182,264	2
2570	遞延所得稅負債			109,680	1		115,747	1
2580	租賃負債—非流動			45,799	-		45,525	1
2640	淨確定福利負債—非流動			-	-		-	-
2645	存入保證金			683	-		683	-
25XX	非流動負債合計			<u>307,580</u>	<u>3</u>		<u>344,219</u>	<u>4</u>
2XXX	負債總計			<u>2,197,649</u>	<u>24</u>		<u>2,013,704</u>	<u>22</u>
歸屬於母公司業主之權益								
股本 六(十六)								
3110	普通股股本			1,507,617	17		1,507,617	17
資本公積 六(十七)								
3200	資本公積			567,114	6		567,114	6
保留盈餘 六(十八)								
3310	法定盈餘公積			1,549,968	17		1,549,968	17
3320	特別盈餘公積			48,991	-		48,991	1
3350	未分配盈餘			3,118,965	35		3,414,782	37
其他權益 六(十九)								
3400	其他權益		(50,658)	-	(51,946)	(1)
31XX	歸屬於母公司業主之權益合計			<u>6,741,997</u>	<u>75</u>		<u>7,036,526</u>	<u>77</u>
36XX	非控制權益			<u>53,010</u>	<u>1</u>		<u>51,417</u>	<u>1</u>
3XXX	權益總計			<u>6,795,007</u>	<u>76</u>		<u>7,087,943</u>	<u>78</u>
重大或有負債及未認列之合約承諾 九								
3X2X	負債及權益總計		\$	<u>8,992,656</u>	<u>100</u>	\$	<u>9,101,647</u>	<u>100</u>

後附合併財務報表附註為本合併財務報告之一部分，請併同參閱。

董事長：林瑞章




經理人：陳建昆



會計主管：吳惠敏




 台灣福興工業股份有限公司及子公司
 合併綜合損益表
 民國115年及114年1月1日至3月31日

單位：新台幣仟元
(除每股盈餘為新台幣元外)

項目	附註	115年1月1日至3月31日			114年1月1日至3月31日		
		金額	%		金額	%	
4000 營業收入	六(二十)	\$ 1,482,990	100		\$ 1,769,316	100	
5000 營業成本	六(五)(十) (十五)(二十二) (二十三)及七	(1,187,589)	(80)		(1,346,969)	(76)	
5900 營業毛利		295,401	20		422,347	24	
營業費用	六(十)(十五) (二十二) (二十三)及七						
6100 推銷費用		(63,868)	(4)		(69,376)	(4)	
6200 管理費用		(109,516)	(8)		(108,756)	(6)	
6300 研究發展費用		(48,942)	(3)		(47,548)	(3)	
6450 預期信用減損(損失)利益	十二(二)	(1,858)	-		707	-	
6000 營業費用合計		(224,184)	(15)		(224,973)	(13)	
6900 營業利益		71,217	5		197,374	11	
營業外收入及支出							
7100 利息收入		12,062	1		24,392	1	
7010 其他收入		7,426	-		5,600	-	
7020 其他利益及損失	六(二十一)	9,134	1		30,225	2	
7050 財務成本	六(九)(十二) (十四)	(2,183)	-		(1,791)	-	
7000 營業外收入及支出合計		26,439	2		58,426	3	
7900 稅前淨利		97,656	7		255,800	14	
7950 所得稅費用	六(二十四)	(14,976)	(1)		(55,961)	(3)	
8200 本期淨利		\$ 82,680	6		\$ 199,839	11	
其他綜合損益(淨額)							
不重分類至損益之項目：							
8316 透過其他綜合損益按公允價值 衡量之權益工具投資未實現評 價損益	六(七)(十九)	(\$ 26,248)	(2)		(\$ 11,151)	-	
後續可能重分類至損益之項目：							
8361 國外營運機構財務報表換算之 兌換差額	六(十九)	27,536	2		41,753	2	
其他綜合損益(淨額)		\$ 1,288	-		\$ 30,602	2	
8500 本期綜合損益總額		\$ 83,968	6		\$ 230,441	13	
淨利歸屬於：							
8610 母公司業主		\$ 81,087	6		\$ 198,937	11	
8620 非控制權益		1,593	-		902	-	
		\$ 82,680	6		\$ 199,839	11	
綜合損益總額歸屬於：							
8710 母公司業主		\$ 82,375	6		\$ 229,539	13	
8720 非控制權益		1,593	-		902	-	
		\$ 83,968	6		\$ 230,441	13	
每股盈餘	六(二十五)						
9750 基本每股盈餘		\$ 0.54			\$ 1.06		
9850 稀釋每股盈餘		\$ 0.53			\$ 1.04		

後合併財務報表附註為本合併財務報告之一部分，請併同參閱。

董事長：林瑞章



經理人：陳建昆



會計主管：吳惠敏



台灣福興工業股份有限公司及子公司
合併權益變動表
民國115年及114年1月1日至3月31日

單位：新台幣仟元

	歸屬於母公					業主之			權		益
	資本公積—	發行溢價	法定盈餘公積	特別盈餘公積	未分配盈餘	國外營運機構財務報表換算之兌換差額	透過其他綜合損益按公允價值衡量之金融資產未實現損益	其他權益	非控制權益	權益總額	
<u>114年1月1日至3月31日</u>											
114年1月1日餘額	\$1,884,521	\$ 567,114	\$1,455,167	\$ 137,755	\$ 3,456,966	(\$ 76,143)	\$ 60,592	\$ 7,485,972	\$ 51,849	\$7,537,821	
本期淨利	-	-	-	-	198,937	-	-	198,937	902	199,839	
本期其他綜合損益	六(七)(十九)	-	-	-	-	41,753	(11,151)	30,602	-	30,602	
本期綜合損益總額	-	-	-	-	198,937	41,753	(11,151)	229,539	902	230,441	
113年度盈餘分派：											
現金股利	六(十八)	-	-	-	(584,202)	-	-	(584,202)	-	(584,202)	
114年3月31日餘額	<u>\$1,884,521</u>	<u>\$ 567,114</u>	<u>\$1,455,167</u>	<u>\$ 137,755</u>	<u>\$ 3,071,701</u>	<u>(\$ 34,390)</u>	<u>\$ 49,441</u>	<u>\$ 7,131,309</u>	<u>\$ 52,751</u>	<u>\$7,184,060</u>	
<u>115年1月1日至3月31日</u>											
115年1月1日餘額	\$1,507,617	\$ 567,114	\$1,549,968	\$ 48,991	\$ 3,414,782	(\$ 67,207)	\$ 15,261	\$ 7,036,526	\$ 51,417	\$7,087,943	
本期淨利	-	-	-	-	81,087	-	-	81,087	1,593	82,680	
本期其他綜合損益	六(七)(十九)	-	-	-	-	27,536	(26,248)	1,288	-	1,288	
本期綜合損益總額	-	-	-	-	81,087	27,536	(26,248)	82,375	1,593	83,968	
114年度盈餘分派：											
現金股利	六(十八)	-	-	-	(376,904)	-	-	(376,904)	-	(376,904)	
115年3月31日餘額	<u>\$1,507,617</u>	<u>\$ 567,114</u>	<u>\$1,549,968</u>	<u>\$ 48,991</u>	<u>\$ 3,118,965</u>	<u>(\$ 39,671)</u>	<u>(\$ 10,987)</u>	<u>\$ 6,741,997</u>	<u>\$ 53,010</u>	<u>\$6,795,007</u>	

後附合併財務報表附註為本合併財務報告之一部分，請併同參閱。

董事長：林瑞章



經理人：陳建昆



會計主管：吳惠敏






台灣福興工業股份有限公司及子公司
合併現金流量表
民國115年及114年1月1日至3月31日

單位：新台幣仟元

	附註	115年1月1日 至3月31日	114年1月1日 至3月31日
營業活動之現金流量			
本期稅前淨利		\$ 97,656	\$ 255,800
調整項目			
收益費損項目			
預期信用減損損失(利益)	十二(二)	1,858	(707)
透過損益按公允價值衡量之金融資產及負債之淨損失	六(二十一)	2,073	5,542
折舊費用	六(八)(九) (二十二)	51,375	49,245
攤銷費用	六(十)(二十二)	5,059	4,310
利息收入		(12,062)	(24,392)
股利收入		(217)	(268)
利息費用		2,183	1,791
處分不動產、廠房及設備利益	六(二十一)	(523)	(525)
與營業活動相關之資產/負債變動數			
與營業活動相關之資產之淨變動			
透過損益按公允價值衡量之金融資產		502,745	435,266
應收票據		12,957	9,166
應收帳款		88,555	115,350
存貨		(200,954)	(113,481)
其他金融資產—流動		659	3,847
其他流動資產—其他		14,437	(1,482)
與營業活動相關之負債之淨變動			
透過損益按公允價值衡量之金融負債		1,953	-
應付票據		(1,144)	643
應付帳款		3,190	(30,174)
其他應付款		(156,612)	(239,660)
其他流動負債—其他		35,439	11,720
淨確定福利負債—非流動		-	(4,470)
營運產生之現金流入		448,627	477,521
收取之利息		11,772	25,386
收取之股利		217	268
支付之利息		(2,149)	(1,788)
支付之所得稅		(2,148)	(19,490)
營業活動之淨現金流入		456,319	481,897

(續次頁)


 台灣福興工業股份有限公司及子公司
 合併現金流量表
 民國115年及114年1月1日至3月31日

單位：新台幣仟元

	附註	115年1月1日 至3月31日	114年1月1日 至3月31日
<u>投資活動之現金流量</u>			
取得按攤銷後成本衡量之金融資產		\$ -	(\$ 286,347)
處分按攤銷後成本衡量之金融資產		4,638	9,215
取得透過其他綜合損益按公允價值衡量之金融資產		(267,143)	-
購置不動產、廠房及設備支付現金數	六(二十六)	(132,441)	(56,079)
預付設備款增加		(7,689)	(5,908)
處分不動產、廠房及設備價款		8,155	1,760
取得無形資產	六(十)	(12,108)	-
其他金融資產－非流動減少		2,635	200
其他非流動資產－其他增加		(316)	-
投資活動之淨現金流出		(404,269)	(337,159)
<u>籌資活動之現金流量</u>			
短期借款增加	六(二十七)	-	20,000
償還長期借款	六(二十七)	(32,822)	(3,706)
租賃本金償還	六(二十七)	(1,457)	(941)
存入保證金增加	六(二十七)	-	133
籌資活動之淨現金(流出)流入		(34,279)	15,486
匯率變動對現金及約當現金之影響		34,583	28,456
本期現金及約當現金增加數		52,354	188,680
期初現金及約當現金餘額	六(一)	1,705,253	2,582,187
期末現金及約當現金餘額	六(一)	\$ 1,757,607	\$ 2,770,867

後附合併財務報表附註為本合併財務報告之一部分，請併同參閱。

董事長：林瑞章



經理人：陳建昆



會計主管：吳惠敏



台灣福興工業股份有限公司及子公司
合併財務報表附註
民國 115 年及 114 年第一季



單位：新台幣仟元
(除特別註明者外)

一、公司沿革

台灣福興工業股份有限公司(以下簡稱「本公司」)設立於民國 46 年 11 月 23 日，主要營業項目係從事門鎖、電子鎖、關門器、天地鉸鏈、家用金屬製品及模具等之製造與銷售。

本公司股票自民國 84 年 3 月 15 日起在臺灣證券交易所買賣。

本公司及子公司(以下統稱「本集團」)之主要營運活動，請詳附註四、(三)之說明。

二、通過財務報告之日期及程序

本合併財務報告已於民國 115 年 5 月 8 日經董事會通過後發布。

三、新發布及修訂準則及解釋之適用

(一) 已採用金融監督管理委員會(以下簡稱「金管會」)認可並發布生效之新發布、修正後國際財務報導準則會計準則之影響

下表彙列金管會認可並發布生效之民國 115 年適用之國際財務報導準則會計準則之新發布、修正及修訂之準則及解釋：

新發布/修正/修訂準則及解釋	國際會計準則理事會 發布之生效日
國際財務報導準則第9號及國際財務報導準則第7號之修正 「金融工具之分類與衡量之修正」	民國115年1月1日
國際財務報導準則第9號及國際財務報導準則第7號之修正 「涉及依賴自然電力的合約」	民國115年1月1日
國際財務報導準則第17號「保險合約」	民國112年1月1日
國際財務報導準則第17號「保險合約」之修正	民國112年1月1日
國際財務報導準則第17號之修正「初次適用國際財務報導準則 第17號及國際財務報導準則第9號—比較資訊」	民國112年1月1日
國際財務報導準則會計準則之年度改善—第11冊	民國115年1月1日

除下列所述者外，本集團經評估上述準則及解釋對本集團財務狀況與財務績效並無重大影響：

國際財務報導準則第9號及國際財務報導準則第7號之修正「金融工具之分類與衡量之修正」

更新透過不可撤銷之選擇指定為透過其他綜合損益按公允價值衡量之權益工具(FVOCI)應按每一種類揭露其公允價值，無須再按每一標的揭露其公允價值資訊。另應揭露於報導期間認列於其他綜合損益之公允價值損益金額，分別列示於報導期間內除列之投資有關之公允價值損益金額，及於報導期間結束日仍持有之投資有關之公允價值損益金額；以及於報導期間除列投資而於報導期間移轉至權益之累積損益。相關揭露請詳附註六、(七)。

(二) 尚未採用金管會認可之新發布、修正後國際財務報導準則會計準則之影響
無。

(三) 國際會計準則理事會已發布但尚未經金管會認可之國際財務報導準則會計準則之影響

下表彙列國際會計準則理事會已發布但尚未納入金管會認可之國際財務報導準則會計準則之新發布、修正及修訂之準則及解釋：

新發布/修正/修訂準則及解釋	國際會計準則理事會 發布之生效日
國際財務報導準則第10號及國際會計準則第28號之修正 「投資者與其關聯企業或合資間之資產出售或投入」	待國際會計準則 理事會決定
國際財務報導準則第18號「財務報表中之表達與揭露」	民國116年1月1日(註)
國際財務報導準則第19號「不具公共課責性之子公司：揭露」	民國116年1月1日
國際會計準則第21號之修正「換算為高度通貨膨脹貨幣」	民國116年1月1日

註：金管會於民國 114 年 9 月 25 日之新聞稿中宣布公開發行公司將於民國 117 年度起適用國際財務報導準則第 18 號(以下簡稱 IFRS 18)；另企業如有提前適用 IFRS 18 之需求，亦得於金管會認可 IFRS 18 後，選擇提前適用 IFRS 18 規定。

除下列所述準則及解釋之相關影響尚待評估中外，本集團經評估上述準則及解釋對本集團財務狀況與財務績效並無重大影響：

國際財務報導準則第 18 號「財務報表中之表達與揭露」

國際財務報導準則第 18 號「財務報表中之表達與揭露」取代國際會計準則第 1 號並更新綜合損益表之架構，及新增管理績效衡量之揭露，並強化運用於主要財務報表及附註之彙總及細分原則。

四、重大會計政策之彙總說明

重大會計政策除遵循聲明、編製基礎、合併基礎及新增部分說明如下，餘與民國 114 年度合併財務報表附註四相同。除另有說明外，此等政策在所有報導期間一致地適用。

(一) 遵循聲明

1. 本合併財務報告係依據證券發行人財務報告編製準則與金管會認可並發布生效之國際會計準則第 34 號「期中財務報導」編製。
2. 本合併財務報告應併同民國 114 年度合併財務報告閱讀。

(二) 編製基礎

1. 除下列重要項目外，本合併財務報告係按歷史成本編製：

- (1) 按公允價值衡量之透過損益按公允價值衡量之金融資產及負債(包括衍生工具)。
- (2) 按公允價值衡量之透過其他綜合損益按公允價值衡量之金融資產。
- (3) 按退休基金資產減除確定福利義務現值之淨額認列之確定福利資產或負債。

2. 編製符合金管會認可並發布生效之國際財務報導準則、國際會計準則、解釋及解釋公告(以下簡稱 IFRSs)之財務報告需要使用一些重要會計估計值，在應用本集團的會計政策過程中亦需要管理階層運用其判斷，涉及高度判斷或複雜性之項目，或涉及合併財務報告之重大假設及估計之項目，請詳附註五說明。

(三) 合併基礎

1. 合併財務報告編製原則

本合併財務報告之編製原則與 114 年度合併財務報告相同。

2. 列入合併財務報告之子公司：

投資公司名稱	子公司名稱	業務性質	所持股權百分比			說明
			115年 3月31日	114年 12月31日	114年 3月31日	
本公司	合興工業股份有限公司	生產及銷售關門器、 防火門鎖與天地鉸鏈 之相關產品	100	100	100	
	MASTER UNITED INVESTMENT GROUP LTD.	各項事業之轉投資	100	100	100	
	FORMFLEX ENTERPRISE CO., LTD.	各項事業之轉投資	100	100	100	
	FU HSING AMERICAS, INC.	門鎖及關門器之相關 產品配銷	100	100	100	
	朕豪工業股份 有限公司	生產銷售天地鉸鏈之 相關產品	70	70	70	
	同興股份有限公司	五金製品加工業務	100	100	100	
	興暘科技股份 有限公司	生產及銷售電子鎖零件	100	100	100	
	FU SING INDUSTRIAL (THAILAND) CO., LTD.	門鎖及其零件之製造 及銷售	100	100	100	

投資公司名稱	子公司名稱	業務性質	所持股權百分比			說明
			115年 3月31日	114年 12月31日	114年 3月31日	
朕豪工業股份有限公司	銳昇工業股份有限公司	生產銷售天地鉸鏈之相關產品	70	70	70	
MASTER UNITED INVESTMENT GROUP LTD.	資勇五金製品(太倉)有限公司	金屬壓鑄製品及其表面處理(烤漆)之製造加工及銷售	100	100	100	
FORMFLEX ENTERPRISE CO., LTD.	福弘金屬工業(常熟)有限公司	門鎖及其零件之製造及銷售	100	100	100	
福弘金屬工業(常熟)有限公司	艾德克安防科技(上海)有限公司	銷售關門器及天地鉸鏈之相關產品	100	100	100	

本集團之重要子公司為同興股份有限公司與合興工業股份有限公司，民國115年3月31日除同興股份有限公司、合興工業股份有限公司、FU SING INDUSTRIAL(THAILAND) CO., LTD.、FORMFLEX ENTERPRISE CO., LTD.與福弘金屬工業(常熟)有限公司及民國114年3月31日除同興股份有限公司、合興工業股份有限公司、FORMFLEX ENTERPRISE CO., LTD.與福弘金屬工業(常熟)有限公司係由本公司委任會計師核閱外，其餘列入合併財務報告之子公司均未經會計師核閱。

3. 未列入合併財務報告之子公司：無此情事。
4. 子公司會計期間不同之調整及處理方式：無此情事。
5. 重大限制：無此情事。
6. 對本集團具重大性之非控制權益之子公司：無此情事。

(四) 員工福利

期中期間之退休金成本係採用前一財務年度結束日依精算決定之退休金成本率，以年初至當期末為基礎計算。若該結束日後有重大市場變動及重大縮減、清償或其他重大一次性事項，則加以調整，並配合前述政策揭露相關資訊。

(五) 所得稅

期中期間之所得稅費用以估計之年度平均有效稅率應用至期中期間之稅前損益計算之，並配合前述政策揭露相關資訊。

五、重大會計判斷、估計及假設不確定性之主要來源

本期無重大變動，請參閱民國114年度合併財務報表附註五。

六、重要會計項目之說明

(一)現金及約當現金

	115年3月31日	114年12月31日	114年3月31日
現金：			
庫存現金及零用金	\$ 965	\$ 1,037	\$ 951
支票存款及活期存款	1,207,170	1,265,250	1,281,477
	1,208,135	1,266,287	1,282,428
約當現金：			
定期存款	549,472	438,966	1,488,439
	<u>\$ 1,757,607</u>	<u>\$ 1,705,253</u>	<u>\$ 2,770,867</u>

1. 本集團往來之金融機構信用品質良好，且本集團與多家金融機構往來以分散信用風險，預期發生違約之可能性甚低。

2. 本集團未有將現金及約當現金提供質押之情形。

(二)透過損益按公允價值衡量之金融資產及負債－流動

項 目	115年3月31日	114年12月31日	114年3月31日
強制透過損益按公允價值衡量之			
金融資產			
受益憑證	\$ 217,950	\$ 709,240	\$ 84,397
上市櫃公司股票	19,955	33,419	39,775
衍生工具	-	64	-
	<u>\$ 237,905</u>	<u>\$ 742,723</u>	<u>\$ 124,172</u>
持有供交易之金融負債			
衍生工具	<u>(\$ 1,953)</u>	<u>\$ -</u>	<u>\$ -</u>

1. 本集團透過損益按公允價值衡量之金融資產及負債認列於損益之淨損益情形，請詳附註六、(二十一)其他利益及損失。

2. 本集團承作未適用避險會計之衍生金融商品之交易及合約資訊說明如下：

	115年3月31日	
衍生金融商品	合約金額 (名目本金)	契約期間
金融負債：		
預售遠期外匯合約	<u>USD 7,700仟元</u>	115.06
	114年12月31日	
衍生金融商品	合約金額 (名目本金)	契約期間
金融資產：		
預售遠期外匯合約	<u>USD 1,000仟元</u>	115.01

民國 114 年 3 月 31 日，無此情事。

本集團簽訂之遠期外匯交易係預售美金之遠期交易，係為規避外銷價款之匯率風險，惟未適用避險會計。

3. 本集團未有將透過損益按公允價值衡量之金融資產提供質押之情形。

4. 相關透過損益按公允價值衡量之金融資產信用風險資訊請詳附註十二、(二)。

(三) 按攤銷後成本衡量之金融資產

項 目	115年3月31日	114年12月31日	114年3月31日
流動項目：			
受限制定期存款	\$ 6,080	\$ 5,972	\$ 6,310
原始到期日超過三個月之定期存款	89,950	92,148	622,902
	<u>\$ 96,030</u>	<u>\$ 98,120</u>	<u>\$ 629,212</u>

1. 定期存款之利息收入認列於銀行存款利息項下。

2. 在不考慮所持有之擔保品或其他信用增強之情況下，最能代表本集團持有按攤銷後成本衡量之金融資產，於民國 115 年 3 月 31 日、114 年 12 月 31 日及 114 年 3 月 31 日信用風險最大之暴險金額分別為 \$96,030、\$98,120 及 \$629,212。

3. 本集團將按攤銷後成本衡量之金融資產提供作為質押擔保之情形，請詳附註八。

4. 相關按攤銷後成本衡量之金融資產信用風險資訊請詳附註十二、(二)。本集團投資定期存單之交易對象為信用品質良好之金融機構，預期發生違約之可能性甚低。

(四) 應收票據及帳款淨額

	115年3月31日	114年12月31日	114年3月31日
應收票據	\$ 16,198	\$ 29,155	\$ 29,763
減：備抵損失	-	-	-
	<u>16,198</u>	<u>29,155</u>	<u>29,763</u>
應收帳款	1,008,122	1,096,364	1,189,477
減：備抵損失	(10,573)	(8,714)	(7,568)
	<u>997,549</u>	<u>1,087,650</u>	<u>1,181,909</u>
	<u>\$ 1,013,747</u>	<u>\$ 1,116,805</u>	<u>\$ 1,211,672</u>

1. 應收票據及帳款之帳齡分析如下：

	115年3月31日		114年12月31日		114年3月31日	
	應收票據	應收帳款	應收票據	應收帳款	應收票據	應收帳款
未逾期	\$16,198	\$ 956,761	\$29,155	\$1,036,370	\$29,763	\$1,115,376
逾期：						
30天內	-	36,372	-	43,937	-	62,757
31~60天	-	325	-	2,952	-	5,258
61~90天	-	6	-	7,032	-	2
91~180天	-	8,585	-	40	-	1,407
181~360天	-	40	-	-	-	4,677
361天以上	-	6,033	-	6,033	-	-
	<u>\$16,198</u>	<u>\$1,008,122</u>	<u>\$29,155</u>	<u>\$1,096,364</u>	<u>\$29,763</u>	<u>\$1,189,477</u>

以上係以逾期天數為基準進行之帳齡分析。

2. 於民國 115 年 3 月 31 日、114 年 12 月 31 日及 114 年 3 月 31 日之應收帳款及應收票據餘額均為客戶合約所產生，另於民國 114 年 1 月 1 日客戶合約之應收款項餘額為\$1,343,546。
3. 在不考慮所持有之擔保品或其他信用增強之情況下，最能代表本集團應收票據及帳款於民國 115 年 3 月 31 日、114 年 12 月 31 日及 114 年 3 月 31 日信用風險最大之暴險金額分別為\$1,013,747、\$1,116,805 及\$1,211,672。
4. 相關應收票據及應收帳款信用風險資訊請詳附註十二、(二)。

(五) 存 貨

	115 年 3 月 31 日		
	成 本	備抵跌價損失	帳面金額
原 物 料	\$ 127,976	(\$ 8,259)	\$ 119,717
在 製 品	550,555	(66,188)	484,367
製 成 品	551,736	(18,420)	533,316
	<u>\$ 1,230,267</u>	<u>(\$ 92,867)</u>	<u>\$ 1,137,400</u>
	114 年 12 月 31 日		
	成 本	備抵跌價損失	帳面金額
原 物 料	\$ 94,671	(\$ 8,455)	\$ 86,216
在 製 品	500,941	(58,361)	442,580
製 成 品	429,341	(25,421)	403,920
	<u>\$ 1,024,953</u>	<u>(\$ 92,237)</u>	<u>\$ 932,716</u>
	114 年 3 月 31 日		
	成 本	備抵跌價損失	帳面金額
原 物 料	\$ 110,825	(\$ 9,152)	\$ 101,673
在 製 品	494,122	(65,429)	428,693
製 成 品	472,251	(23,504)	448,747
	<u>\$ 1,077,198</u>	<u>(\$ 98,085)</u>	<u>\$ 979,113</u>

本集團當期認列為費損之存貨成本：

	<u>115年1月1日至3月31日</u>	<u>114年1月1日至3月31日</u>
已出售存貨成本	\$ 1,187,434	\$ 1,346,223
跌價損失	155	746
	<u>\$ 1,187,589</u>	<u>\$ 1,346,969</u>

(六) 其他流動資產－其他

	<u>115年3月31日</u>	<u>114年12月31日</u>	<u>114年3月31日</u>
進項稅額	\$ 38,568	\$ 34,142	\$ 10,301
用品盤存	26,442	25,954	28,506
其他預付款	22,416	34,150	27,164
應收營業稅退稅款	17,318	37,295	17,001
其他流動資產	31,680	21,004	6,919
	<u>\$ 136,424</u>	<u>\$ 152,545</u>	<u>\$ 89,891</u>

(七) 透過其他綜合損益按公允價值衡量之金融資產

項 目	<u>115年3月31日</u>	<u>114年12月31日</u>	<u>114年3月31日</u>
非流動項目：			
權益工具			
上市櫃公司股票	\$ 628,147	\$ 387,252	\$ 423,332
非上市櫃公司股票	28,322	28,322	28,322
	<u>\$ 656,469</u>	<u>\$ 415,574</u>	<u>\$ 451,654</u>

1. 本集團選擇將屬策略性投資及為穩定收取股利之投資分類為透過其他綜合損益按公允價值衡量之金融資產。
2. 透過其他綜合損益按公允價值衡量之金融資產認列於損益及綜合損益之明細如下：

	<u>115年1月1日至3月31日</u>	<u>114年1月1日至3月31日</u>
<u>透過其他綜合損益按公允</u>		
<u>價值衡量之權益工具</u>		
<u>認列於其他綜合損益</u>		
<u>之公允價值變動</u>		
於本期期末仍持有者	(\$ 26,248)	(\$ 11,151)
於本期內除列者	-	-
	<u>(\$ 26,248)</u>	<u>(\$ 11,151)</u>

3. 在不考慮所持有之擔保品或其他信用增強之情況下，最能代表本集團持有透過其他綜合損益按公允價值衡量之金融資產，於115年3月31日、114年12月31日及114年3月31日信用風險最大之暴險金額分別為\$656,469、\$415,574及\$451,654。
4. 本集團未有將透過其他綜合損益按公允價值衡量之金融資產提供質押之情形。
5. 相關透過其他綜合損益按公允價值衡量之金融資產信用風險資訊請詳附註十二、(二)。

(八) 不動產、廠房及設備

	<u>土地</u>	<u>房屋及建築</u>	<u>機器設備</u>	<u>模具設備</u>	<u>其他設備</u>	<u>未完工程及 待驗設備</u>	<u>合計</u>
<u>115年1月1日</u>							
成本	\$ 1,536,949	\$ 1,873,931	\$ 1,085,367	\$ 121,971	\$ 248,693	\$ 417,920	\$ 5,284,831
累計折舊及減損	-	(669,435)	(683,214)	(62,114)	(169,291)	-	(1,584,054)
	<u>\$ 1,536,949</u>	<u>\$ 1,204,496</u>	<u>\$ 402,153</u>	<u>\$ 59,857</u>	<u>\$ 79,402</u>	<u>\$ 417,920</u>	<u>\$ 3,700,777</u>
<u>115年</u>							
1月1日	\$ 1,536,949	\$ 1,204,496	\$ 402,153	\$ 59,857	\$ 79,402	\$ 417,920	\$ 3,700,777
增添	-	228	13,332	3,141	4,414	44,474	65,589
預付設備款轉列	-	-	7,734	2,211	320	5,308	15,573
折舊費用	-	(12,341)	(22,691)	(9,104)	(5,898)	-	(50,034)
處分—成本	-	-	(19,120)	(5,089)	(8,645)	-	(32,854)
處分—累計折舊	-	-	14,142	5,089	5,991	-	25,222
匯率影響數	(7,605)	3,306	794	2	257	(9,302)	(12,548)
3月31日	<u>\$ 1,529,344</u>	<u>\$ 1,195,689</u>	<u>\$ 396,344</u>	<u>\$ 56,107</u>	<u>\$ 75,841</u>	<u>\$ 458,400</u>	<u>\$ 3,711,725</u>
<u>115年3月31日</u>							
成本	\$ 1,529,344	\$ 1,886,517	\$ 1,094,907	\$ 122,515	\$ 248,127	\$ 458,400	\$ 5,339,810
累計折舊及減損	-	(690,828)	(698,563)	(66,408)	(172,286)	-	(1,628,085)
	<u>\$ 1,529,344</u>	<u>\$ 1,195,689</u>	<u>\$ 396,344</u>	<u>\$ 56,107</u>	<u>\$ 75,841</u>	<u>\$ 458,400</u>	<u>\$ 3,711,725</u>

	<u>土地</u>	<u>房屋及建築</u>	<u>機器設備</u>	<u>模具設備</u>	<u>其他設備</u>	<u>未完工程及 待驗設備</u>	<u>合計</u>
<u>114年1月1日</u>							
成本	\$ 974,758	\$ 1,856,193	\$ 1,092,116	\$ 108,406	\$ 247,588	\$ 99,553	\$ 4,378,614
累計折舊及減損	-	(621,895)	(663,102)	(56,026)	(173,761)	-	(1,514,784)
	<u>\$ 974,758</u>	<u>\$ 1,234,298</u>	<u>\$ 429,014</u>	<u>\$ 52,380</u>	<u>\$ 73,827</u>	<u>\$ 99,553</u>	<u>\$ 2,863,830</u>
<u>114年</u>							
1月1日	\$ 974,758	\$ 1,234,298	\$ 429,014	\$ 52,380	\$ 73,827	\$ 99,553	\$ 2,863,830
增添	-	-	945	2,468	5,988	42,709	52,110
預付設備款轉列	-	-	2,031	6,653	-	(6,482)	2,202
折舊費用	-	(12,385)	(21,967)	(8,165)	(5,927)	-	(48,444)
處分—成本	-	-	(14,332)	(5,605)	(6,463)	-	(26,400)
處分—累計折舊	-	-	13,288	5,605	6,272	-	25,165
匯率影響數	210	2,328	812	19	346	2,327	6,042
3月31日	<u>\$ 974,968</u>	<u>\$ 1,224,241</u>	<u>\$ 409,791</u>	<u>\$ 53,355</u>	<u>\$ 74,043</u>	<u>\$ 138,107</u>	<u>\$ 2,874,505</u>
<u>114年3月31日</u>							
成本	\$ 974,968	\$ 1,863,496	\$ 1,086,065	\$ 112,112	\$ 249,393	\$ 138,107	\$ 4,424,141
累計折舊及減損	-	(639,255)	(676,274)	(58,757)	(175,350)	-	(1,549,636)
	<u>\$ 974,968</u>	<u>\$ 1,224,241</u>	<u>\$ 409,791</u>	<u>\$ 53,355</u>	<u>\$ 74,043</u>	<u>\$ 138,107</u>	<u>\$ 2,874,505</u>

1. 本集團不動產、廠房及設備於民國 115 年及 114 年 1 月 1 日至 3 月 31 日均無借款成本資本化之情事。
2. 本集團房屋及建築之重要組成部分包括廠房主建物及裝修工程等，分別按耐用年限 40~55 年及 25 年計提折舊。
3. 本集團以不動產、廠房及設備提供擔保之資訊，請詳附註八之說明。

(九) 租賃交易－承租人

1. 本集團民國 114 年 3 月承租高雄市岡山區灣裡西段之不動產，租賃合約之期間為 5 年及 111 年 12 月向經濟部加工出口區管理處屏東分處承租屏東科技產業園區之國有土地，租賃合約之期間為 10 年；子公司於大陸地區向當地政府取得使用特定土地 50 年之權利所支付之對價以及於泰國地區承租建築物作為員工宿舍，期間 18 年。租賃合約均經雙方協商後約定，並未有加諸特別的限制或約定事項。

2. 使用權資產之帳面金額與認列之折舊費用資訊如下：

	<u>115年3月31日</u>	<u>114年12月31日</u>	<u>114年3月31日</u>
土地及建築物	\$ 101,831	\$ 86,236	\$ 90,780
	<u>115年1月1日至3月31日</u>	<u>114年1月1日至3月31日</u>	
土地及建築物－折舊費用	\$ 1,341	\$ 801	

3. 本集團於民國 115 年及 114 年 1 月 1 日至 3 月 31 日使用權資產增添分別為 \$14,445 及 \$15,889；另，因租賃負債再衡量淨增加使用權資產分別為 \$1,790 及 \$0。

4. 與租賃合約有關之損益項目資訊如下：

	<u>115年1月1日至3月31日</u>	<u>114年1月1日至3月31日</u>
<u>影響當期損益之項目</u>		
租賃負債之利息費用	\$ 210	\$ 187
屬短期租賃合約之費用	5,927	5,278
屬低價值資產租賃之費用	69	154
合計	<u>\$ 6,206</u>	<u>\$ 5,619</u>

5. 本集團民國 115 年及 114 年 1 月 1 日至 3 月 31 日，租賃現金流出總額分別計 \$7,663 及 \$6,560。

(十) 無形資產

	商譽	電腦軟體成本	專利權	合計
<u>115年1月1日</u>				
成本	\$ 68,903	\$ 49,161	\$ -	\$ 118,064
累計攤銷及減損	(68,903)	(31,007)	-	(99,910)
	<u>\$ -</u>	<u>\$ 18,154</u>	<u>\$ -</u>	<u>\$ 18,154</u>
<u>115年</u>				
1月1日	\$ -	\$ 18,154	\$ -	\$ 18,154
增添	-	12,108	-	12,108
攤銷費用	-	(3,280)	-	(3,280)
匯率影響數	-	(4)	-	(4)
3月31日	<u>\$ -</u>	<u>\$ 26,978</u>	<u>\$ -</u>	<u>\$ 26,978</u>
<u>115年3月31日</u>				
成本	\$ 68,903	\$ 61,265	\$ -	\$ 130,168
累計攤銷及減損	(68,903)	(34,287)	-	(103,190)
	<u>\$ -</u>	<u>\$ 26,978</u>	<u>\$ -</u>	<u>\$ 26,978</u>
<u>114年1月1日</u>				
成本	\$ 68,903	\$ 46,814	\$ 1,615	\$ 117,332
累計攤銷及減損	(68,903)	(25,197)	(1,615)	(95,715)
	<u>\$ -</u>	<u>\$ 21,617</u>	<u>\$ -</u>	<u>\$ 21,617</u>
<u>114年</u>				
1月1日	\$ -	\$ 21,617	\$ -	\$ 21,617
攤銷費用	-	(2,438)	-	(2,438)
匯率影響數	-	-	-	-
3月31日	<u>\$ -</u>	<u>\$ 19,179</u>	<u>\$ -</u>	<u>\$ 19,179</u>
<u>114年3月31日</u>				
成本	\$ 68,903	\$ 46,892	\$ 1,615	\$ 117,410
累計攤銷及減損	(68,903)	(27,713)	(1,615)	(98,231)
	<u>\$ -</u>	<u>\$ 19,179</u>	<u>\$ -</u>	<u>\$ 19,179</u>

1. 無形資產攤銷明細如下：

	115年1月1日至3月31日	114年1月1日至3月31日
營業成本	\$ 271	\$ 206
管理費用	1,925	1,869
研發費用	1,084	363
	<u>\$ 3,280</u>	<u>\$ 2,438</u>

2. 本集團無形資產於民國 115 年及 114 年 1 月 1 日至 3 月 31 日均無借款成本資本化之情事。

3. 商譽

本集團於民國 115 年 3 月 31 日、114 年 12 月 31 日及 114 年 3 月 31 日之累計減損餘額均為 \$68,903。

4. 本集團未有將無形資產提供質押之情形。

(十一) 其他非流動資產-其他

	<u>115年3月31日</u>	<u>114年12月31日</u>	<u>114年3月31日</u>
預付設備款	\$ 31,457	\$ 42,582	\$ 7,882
預付土地款	-	-	380,428
其他非流動資產	<u>4,178</u>	<u>4,325</u>	<u>4,560</u>
	<u>\$ 35,635</u>	<u>\$ 46,907</u>	<u>\$ 392,870</u>

(十二) 短期借款

<u>借款性質</u>	<u>115年3月31日</u>	<u>利率區間</u>	<u>擔保品</u>
銀行信用借款	<u>\$ 210,000</u>	<u>1.92~2.10%</u>	無
<u>借款性質</u>	<u>114年12月31日</u>	<u>利率區間</u>	<u>擔保品</u>
銀行信用借款	<u>\$ 210,000</u>	<u>1.92~2.10%</u>	無
<u>借款性質</u>	<u>114年3月31日</u>	<u>利率區間</u>	<u>擔保品</u>
銀行信用借款	<u>\$ 70,000</u>	<u>1.85~2.10%</u>	無

本集團於民國 115 年及 114 年 1 月 1 日至 3 月 31 日認列於損益之利息費用分別為 \$995 及 \$262。

(十三) 其他應付款

	<u>115年3月31日</u>	<u>114年12月31日</u>	<u>114年3月31日</u>
應付股利(註)	\$ 376,904	\$ -	\$ 584,202
應付薪資及獎金	164,182	306,802	181,096
應付工程及設備款	45,534	112,386	2,547
退款負債	41,258	62,667	65,890
應付勞健保	21,566	21,789	20,984
應付董事酬勞	20,641	16,515	27,876
其他	<u>87,544</u>	<u>83,135</u>	<u>93,313</u>
	<u>\$ 757,629</u>	<u>\$ 603,294</u>	<u>\$ 975,908</u>

註：請詳附註六、(十八)保留盈餘之說明。

(十四) 長期借款 / 一年內到期之長期借款 (表列「其他流動負債—其他」項下)

借款性質	借款期間及還款方式	擔保品	115年3月31日
長期銀行借款			
擔保借款	自107年12月至127年10月， 按月攤還本息。	土地、房屋 及建築	\$ 162,737
	減：一年內到期之長期借款		(11,319)
			\$ 151,418
	利率區間		2.25%
借款性質	借款期間及還款方式	擔保品	114年12月31日
長期銀行借款			
擔保借款	自107年12月至127年10月， 按月攤還本息。	土地、房屋 及建築	\$ 195,559
	減：一年內到期之長期借款		(13,295)
			\$ 182,264
	利率區間		2.25%
借款性質	借款期間及還款方式	擔保品	114年3月31日
長期銀行借款			
擔保借款	自107年12月至127年10月， 按月攤還本息。	土地、房屋 及建築	\$ 226,472
信用借款	自107年10月至127年10月， 按月攤還本息。	—	9,682
			236,154
	減：一年內到期之長期借款		(15,035)
			\$ 221,119
	利率區間		2.25%

本集團於民國 115 年及 114 年 1 月 1 日至 3 月 31 日認列於損益之利息費用分別為 \$978 及 \$1,342。

(十五) 退休金

1. (1) 本公司及國內子公司依據「勞動基準法」之規定，訂有確定福利之退休辦法，適用於民國 94 年 7 月 1 日實施「勞工退休金條例」前所有正式員工之服務年資，以及於實施「勞工退休金條例」後選擇繼續適用勞動基準法員工之後續服務年資。員工符合退休條件者，退休金之支付係根據服務年資及退休前 6 個月之平均工資計算，15 年以內(含)的服務年資每滿一年給予兩個基數，超過 15 年之服務年資每滿一年給予一個基數，惟累積最高以 45 個基數為限。本公司原按月就薪資總額 2% 提撥退休基金，以勞工退休準備金監督委員會之名義專戶儲存於台灣銀行信託部。惟本公司及國內子公司所提撥勞工退休準備金已累積至足以支應勞工退休金，故經本公司及國內子公司勞工退休準備金監督委員會審議通過後，報請所屬主管機關核准暫停提撥，並經所屬主管機關准予核定自民國 114 年 4 月起暫停提撥中。

- (2)民國 115 年及 114 年 1 月 1 日至 3 月 31 日，本集團依上開退休金辦法認列之退休金成本分別為\$9 及\$311。
- (3)本集團評估所提撥勞工退休準備金已累積至足以支應勞工退休金，預計於未來一年內暫停提撥。
2. (1)自民國 94 年 7 月 1 日起，本公司及國內子公司依據「勞工退休金條例」，訂有確定提撥之退休辦法，適用於本國籍之員工。本公司及國內子公司就員工選擇適用「勞工退休金條例」所定之勞工退休金制度部分，每月按薪資之 6%提繳勞工退休金至勞保局員工個人帳戶，員工退休金之支付依員工個人之退休金專戶及累積收益之金額採月退休金或一次退休金方式領取。
- (2)資勇五金製品(太倉)有限公司、艾德克安防科技(上海)有限公司及福弘金屬工業(常熟)有限公司按中華人民共和國政府規定之養老保險制度每月依當地員工薪資總額之一定比率提撥養老保險金。每位員工之退休金由政府管理統籌安排，本集團除按月提撥外，無進一步義務。
- (3)民國 115 年及 114 年 1 月 1 日至 3 月 31 日，本集團依上開退休金辦法認列之退休金成本分別為\$14,323 及\$13,784。

(十六) 股本

1. 民國 115 年 3 月 31 日，本公司額定股數為 242,400 仟股(其中 10,000 仟股保留供發行認股權憑證、附認股權特別股或附認股權公司債行使使用)，每股面額 10 元，每股享有一表決權及收取股利之權利；已發行且收訖股款之股數均為 150,762 仟股。
2. 本公司普通股期初與期末流通在外股數調節如下：

	115年	114年
1月1日(即3月31日)	150,762	188,452

3. 本公司民國 114 年 5 月 23 日經股東常會決議通過辦理現金減資案，減資股數為 37,690 仟股，減資金額為\$376,904，減資後實收資本額為\$1,507,617；本案業經臺灣證券交易所民國 114 年 8 月 1 日臺證上一字第 1141803328 號函核准申報生效在案，減資基準日為 114 年 8 月 8 日，並於民國 114 年 8 月 27 日辦理變更登記完竣。減資換發股票基準日為民國 114 年 10 月 3 日。

(十七) 資本公積

依公司法規定，超過票面金額發行股票所得之溢額及受領贈與之所得之資本公積，除得用於彌補虧損外，於公司無累積虧損時，按股東原有股份之比例發給新股或現金。另依證券交易法之相關規定，以上開資本公積撥充資本時，每年以其合計數不超過實收資本額百分之十為限。公司非於盈餘公積填補資本虧損仍有不足時，不得以資本公積補充之。

(十八) 保留盈餘

1. 本公司每年度決算後如有盈餘，除依法繳納營利事業所得稅及彌補以往年度虧損外，應先提列百分之十法定盈餘公積，但法定盈餘公積，已達資本總額時，不在此限，必要時得依法令規定提列或迴轉特別盈餘公積。本公司依法提列特別盈餘公積時，對於「前期累積之其他權益減項淨額」之提列不足數額，於盈餘分派前，應先自前期未分配盈餘提列相同數額之特別盈餘公積，如仍有不足之情形，再自當期稅後淨利加計當期稅後淨利以外項目計入當期未分配盈餘之數額提列。
依法令規定提列或迴轉特別盈餘公積後，再併同期初未分配盈餘為股東累積可分配盈餘，由董事會擬具分配議案，提請股東會決議後分派之。本公司分派股息及紅利、法定盈餘公積及資本公積之全部或一部，如以發行新股方式，應由董事會擬具盈餘分派議案，提請股東會決議後分派之；如以發放現金方式，則授權董事會以三分之二以上董事出席，及出席董事過半數同意後為之，並報告股東會。
本公司股利政策，係配合未來之發展計畫、考量投資環境、資金需求及國內外競爭狀況，並兼顧股東利益等因素，每年就盈餘提撥不低於百分之三十分配股東股息紅利；分配股東股息紅利時，得以現金或股票方式為之，其中現金股利不低於分派股利總額之百分之五十。
2. 法定盈餘公積除彌補公司虧損及按股東原有股份之比例發給新股或現金外，不得使用之，惟發給新股或現金者，以該項公積超過實收資本額百分之二十五之部分為限。
3. (1) 本公司分派盈餘時，依法令規定須就當年度資產負債表日之其他權益項目借方餘額提列特別盈餘公積始得分派，嗣後其他權益項目借方餘額迴轉時，迴轉金額得列入可供分派盈餘中。
(2) 首次採用 IFRSs 時，民國 101 年 4 月 6 日金管證發字第 1010012865 號函提列之特別盈餘公積，本公司於嗣後使用、處分或重分類相關資產時，就原提列特別盈餘公積之比例予以迴轉。
本公司依上述規定，因選擇將土地重估增值準備轉列保留盈餘所應提列特別盈餘公積，截至民國 115 年 3 月 31 日、114 年 12 月 31 日及 114 年 3 月 31 日之餘額均為 \$48,991。
4. 本公司民國 115 年 3 月 3 日經董事會決議通過民國 114 年度之盈餘分派每普通股現金股利新台幣 2.5 元，股利總計 \$376,904，並預計於民國 115 年 5 月 22 日報告股東會。本公司民國 114 年 3 月 5 日經董事會決議通過民國 113 年度之盈餘分派每普通股現金股利新台幣 3.1 元，股利總計 \$584,202，並於民國 114 年 5 月 23 日報告股東會。

(十九) 其他權益項目

	115年		
	外幣換算	未實現評價損益	總計
1月1日	(\$ 67,207)	\$ 15,261	(\$ 51,946)
評價調整	-	(26,248)	(26,248)
外幣換算差異數：			
—換算國外營運機構淨資產 所產生之兌換差額	27,536	-	27,536
3月31日	(\$ 39,671)	(\$ 10,987)	(\$ 50,658)
	114年		
	外幣換算	未實現評價損益	總計
1月1日	(\$ 76,143)	\$ 60,592	(\$ 15,551)
評價調整	-	(11,151)	(11,151)
外幣換算差異數：			
—換算國外營運機構淨資產 所產生之兌換差額	41,753	-	41,753
3月31日	(\$ 34,390)	\$ 49,441	\$ 15,051

(二十) 營業收入

本集團之營業收入均來自於客戶合約收入，主要源於某一時點移轉之商品，收入可細分為下列營運部門及地理區域：

外部客戶區域別	115年1月1日至3月31日		
	亞洲地區部門	美洲地區部門	總計
美洲	\$ 954,022	\$ 19,761	\$ 973,783
亞洲	280,047	-	280,047
歐洲	112,323	-	112,323
其他	116,837	-	116,837
	<u>\$ 1,463,229</u>	<u>\$ 19,761</u>	<u>\$ 1,482,990</u>
外部客戶區域別	114年1月1日至3月31日		
	亞洲地區部門	美洲地區部門	總計
美洲	\$ 1,290,681	\$ 9,307	\$ 1,299,988
亞洲	286,561	-	286,561
歐洲	80,115	-	80,115
其他	102,652	-	102,652
	<u>\$ 1,760,009</u>	<u>\$ 9,307</u>	<u>\$ 1,769,316</u>

(二十一) 其他利益及損失

	<u>115年1月1日至3月31日</u>	<u>114年1月1日至3月31日</u>
淨外幣兌換利益	\$ 10,831	\$ 35,931
處分不動產、廠房及設備利益	523	525
透過損益按公允價值衡量之 金融資產及負債淨損失	(2,073)	(5,542)
什項損失	(147)	(689)
	<u>\$ 9,134</u>	<u>\$ 30,225</u>

(二十二) 費用性質之額外資訊

	<u>115年1月1日至3月31日</u>	<u>114年1月1日至3月31日</u>
員工福利費用	\$ 396,332	\$ 409,988
不動產、廠房及設備折舊費用	50,034	48,444
使用權資產折舊費用	1,341	801
攤銷費用	5,059	4,310
	<u>\$ 452,766</u>	<u>\$ 463,543</u>

(二十三) 員工福利費用

	<u>115年1月1日至3月31日</u>	<u>114年1月1日至3月31日</u>
薪資費用	\$ 332,124	\$ 343,558
勞健保費用	35,246	37,163
退休金費用	14,332	14,095
其他用人費用	14,630	15,172
	<u>\$ 396,332</u>	<u>\$ 409,988</u>

1. 依本公司章程規定，公司應以當年度獲利狀況不低於百分之五分派員工酬勞及應以當年度獲利狀況之不高於百分之五分派董事酬勞。但公司尚有累積虧損時，應先予彌補。前項員工酬勞應提撥不低於百分之五十分派予基層員工。員工酬勞得以股票或現金為之，且發給股票或現金之對象，得包括符合一定條件之從屬公司員工，其條件由董事長決定之。

2. 本公司於民國 115 年及 114 年 1 月 1 日至 3 月 31 日員工酬勞估列金額分別為 \$32,642 及 \$44,025；董事酬勞估列金額分別為 \$3,750 及 \$4,875，前述金額帳列薪資費用項目。

民國 115 年 1 月 1 日至 3 月 31 日估列員工酬勞與董事酬勞費用，其估列基礎係由董事會依公司章程及參酌營運績效水準訂定。

經董事會決議之民國 114 年度員工酬勞及董事酬勞分別為 \$126,649 及 \$15,000，與民國 114 年度財務報告認列之金額一致。

本公司董事會通過之員工及董事酬勞相關資訊可至公開資訊觀測站查詢。

(二十四) 所得稅

1. 所得稅費用主要之組成部分：

	<u>115年1月1日至3月31日</u>		<u>114年1月1日至3月31日</u>	
當期所得稅：				
當期所得產生之所得稅	\$	19,392	\$	44,581
以前年度所得稅高估數	(120)	(1,040)
當期所得稅總額		<u>19,272</u>		<u>43,541</u>
遞延所得稅：				
暫時性差異之原始產生 及迴轉	(4,296)		12,420
所得稅費用	\$	<u>14,976</u>	\$	<u>55,961</u>

2. 本公司營利事業所得稅業經稅捐稽徵機關核定至民國 113 年度，截至目前為止，本公司未有重大未決租稅行政救濟事項。

(二十五) 每股盈餘

	<u>115年1月1日至3月31日</u>		
	<u>稅後金額</u>	<u>加權平均流通 在外仟股數</u>	<u>每股盈餘(元)</u>
<u>基本每股盈餘</u>			
歸屬於母公司普通股股東之 本期淨利	\$ <u>81,087</u>	<u>150,762</u>	\$ <u>0.54</u>
<u>稀釋每股盈餘</u>			
歸屬於母公司普通股股東之 本期淨利	\$ 81,087	150,762	
具稀釋作用之潛在普通股之影響 員工酬勞	<u>-</u>	<u>1,606</u>	
屬於母公司普通股股東之本期 淨利加潛在普通股之影響	\$ <u>81,087</u>	<u>152,368</u>	\$ <u>0.53</u>

	114年1月1日至3月31日		
	稅後金額	加權平均流通	
		在外仟股數	每股盈餘(元)
基本每股盈餘			
歸屬於母公司普通股股東之			
本期淨利	\$ 198,937	188,452	\$ 1.06
稀釋每股盈餘			
歸屬於母公司普通股股東之			
本期淨利	\$ 198,937	188,452	
具稀釋作用之潛在普通股之影響			
員工酬勞	-	1,973	
屬於母公司普通股股東之本期			
淨利加潛在普通股之影響	\$ 198,937	190,425	\$ 1.04

(二十六) 現金流量補充資訊

1. 僅有部分現金支付之投資活動：

	115年1月1日至3月31日	114年1月1日至3月31日
不動產、廠房及設備增加數	\$ 65,589	\$ 52,110
加：期初應付設備款(註)	112,386	6,516
減：期末應付設備款(註)	(45,534)	(2,547)
購買不動產、廠房及		
設備支付現金數	\$ 132,441	\$ 56,079

註：包含應付工程款，表列「其他應付款」項下。

2. 不影響現金流量之投資及籌資活動：

	115年1月1日至3月31日	114年1月1日至3月31日
預付設備款轉列		
不動產、廠房及設備	\$ 15,573	\$ 2,202
使用權資產增加數	\$ 14,445	\$ 15,889
減：租賃負債增加數	-	(15,889)
期初預付款項	(14,445)	-
	\$ -	\$ -
租賃負債重衡量數	\$ 1,790	\$ -
減：使用權資產增加數	(1,790)	-
	\$ -	\$ -
一年內到期之長期借款(註)	\$ 11,319	\$ 15,035
已宣告未發放之現金股利	\$ 376,904	\$ 584,202

註：表列「其他流動負債－其他」項下。

(二十七) 來自籌資活動之負債之變動

	115年1月1日	籌資現金 流量之變動	不影響現金 流量之變動	115年3月31日
短期借款	\$ 210,000	\$ -	\$ -	\$ 210,000
長期借款(註)	195,559	(32,822)	-	162,737
租賃負債(註)	51,365	(1,457)	1,790	51,698
存入保證金	683	-	-	683
	<u>\$ 457,607</u>	<u>(\$ 34,279)</u>	<u>\$ 1,790</u>	<u>\$ 425,118</u>

	114年1月1日	籌資現金 流量之變動	不影響現金 流量之變動	114年3月31日
短期借款	\$ 50,000	\$ 20,000	\$ -	\$ 70,000
長期借款(註)	239,860	(3,706)	-	236,154
租賃負債(註)	40,737	(941)	15,889	55,685
存入保證金	950	133	-	1,083
	<u>\$ 331,547</u>	<u>\$ 15,486</u>	<u>\$ 15,889</u>	<u>\$ 362,922</u>

註：分別包含一年內到期之長期借款及租賃負債-流動(均表列「其他流動負債-其他」)。

七、關係人交易

(一) 關係人之名稱及關係

關係人名稱	與本集團關係
財團法人台灣福興文教基金會	其他關係人

(二) 與關係人間之重大交易事項

本集團董事會分別於民國 115 年及 114 年 1 月決議通過捐贈現金\$9,800 及 \$9,600 予財團法人台灣福興文教基金會，目的為辦理文化教育之推動，善盡企業社會責任。民國 115 年及 114 年 1 月 1 日至 3 月 31 日實際動支金額分別為\$2,304 及\$2,644。

(三) 主要管理階層薪酬資訊

	115年1月1日至3月31日	114年1月1日至3月31日
薪資及其他短期員工福利	\$ 19,768	\$ 22,633
退職後福利	-	39
總計	<u>\$ 19,768</u>	<u>\$ 22,672</u>

八、質押之資產

本集團之資產提供擔保明細如下：

資產項目	帳面價值			擔保用途
	115年3月31日	114年12月31日	114年3月31日	
受限制定期存款 (表列「按攤銷後 成本衡量之金融 資產—流動」)	\$ 6,080	\$ 5,972	\$ 6,310	衍生金融商品交易之 保證金及履約保證金
土地	172,605	172,605	172,605	長期借款擔保
房屋及建築淨額	442,924	445,510	453,863	長期借款擔保
存出保證金(表列 「其他金融資產 —非流動」)	300	300	300	海關進口保證金
	<u>\$ 621,909</u>	<u>\$ 624,387</u>	<u>\$ 633,078</u>	

九、重大或有負債及未認列之合約承諾

(一)本集團已開立尚未使用之信用狀餘額如下：

	115年3月31日	114年12月31日	114年3月31日
進口原料及設備	<u>\$ 33,683</u>	<u>\$ 20,845</u>	<u>\$ 32,489</u>

(二)本集團已簽約但尚未發生之資本支出：

	115年3月31日	114年12月31日	114年3月31日
不動產、廠房及設備	<u>\$ 140,822</u>	<u>\$ 222,508</u>	<u>\$ 321,914</u>

十、重大之災害損失

無。

十一、重大之期後事項

無。

十二、其他

(一)資本管理

本期無重大變動，請參閱民國 114 年度合併財務報表附註十二。

(二) 金融工具

1. 金融工具之種類

	115年3月31日	114年12月31日	114年3月31日
金融資產			
透過損益按公允價值衡量之 金融資產			
強制透過損益按公允價值 衡量之金融資產	\$ 237,905	\$ 742,723	\$ 124,172
透過其他綜合損益按公允價 值衡量之金融資產			
選擇指定之權益工具投資	\$ 656,469	\$ 415,574	\$ 451,654
按攤銷後成本衡量之金融 資產/放款及應收款			
現金及約當現金	\$ 1,757,607	\$ 1,705,253	\$ 2,770,867
按攤銷後成本衡量之金融 資產	96,030	98,120	629,212
應收票據	16,198	29,155	29,763
應收帳款	997,549	1,087,650	1,181,909
其他金融資產(含流動 及非流動)	22,893	26,054	37,803
	<u>\$ 2,890,277</u>	<u>\$ 2,946,232</u>	<u>\$ 4,649,554</u>
金融負債			
透過損益按公允價值衡量 之金融負債			
持有供交易之金融負債	\$ 1,953	\$ -	\$ -
按攤銷後成本衡量之 金融負債			
短期借款	\$ 210,000	\$ 210,000	\$ 70,000
應付票據	3,569	4,713	3,510
應付帳款	756,630	748,757	848,932
其他應付款	757,629	603,294	975,908
長期借款(含一年內到 期者)	162,737	195,559	236,154
	<u>\$ 1,890,565</u>	<u>\$ 1,762,323</u>	<u>\$ 2,134,504</u>
租賃負債	\$ 51,698	\$ 51,365	\$ 55,685

2. 風險管理政策

本期無重大變動，請參閱民國 114 年度合併財務報表附註十二。

3. 重大財務風險之性質及程度

(1) 市場風險

匯率風險

- A. 本集團係跨國營運，因此受多種不同貨幣所產生之匯率風險，主要為美金、人民幣及泰幣等。相關匯率風險來自未來之商業交易，已認列之資產與負債及對國外營運機構之淨投資。為避免因匯率變動造成外幣資產價值減少及未來現金流量之波動，本集團透過衍生金融工具(包含遠期外匯合約)來規避匯率風險，此類衍生金融工具之使用，可協助本集團減少但仍無法完全排除外幣匯率變動所產生之影響。
- B. 由於本集團持有若干國外營運機構投資係為策略性投資，是故本集團並未對其進行避險。
- C. 本集團從事之業務涉及若干非功能性貨幣(本公司及部分子公司之功能性貨幣為新台幣、部分子公司之功能性貨幣為人民幣及泰幣)，故受匯率波動之影響，具重大匯率波動影響之外幣資產及負債資訊如下：

115 年 3 月 31 日

	<u>外幣(仟元)</u>	<u>匯率</u>	<u>帳面金額 (新台幣)</u>
(外幣：功能性貨幣)			
<u>金融資產</u>			
<u>貨幣性項目</u>			
美金：新台幣	\$ 52,338	32.00	\$ 1,674,816
美金：人民幣	26,787	6.90	857,184
澳幣：新台幣	1,952	21.96	42,866
歐元：新台幣	363	36.71	13,326
<u>非貨幣性項目</u>			
<u>採用權益法之投資</u>			
美金：新台幣	44,305	32.00	1,404,331
泰幣：新台幣	715,370	0.98	699,272
<u>金融負債</u>			
<u>貨幣性項目</u>			
美金：泰幣	7,235	32.65	231,520
美金：新台幣	5,483	32.00	175,456
人民幣：新台幣	18,704	4.63	86,600

114 年 12 月 31 日

	外幣(仟元)	匯率	帳面金額 (新台幣)
(外幣：功能性貨幣)			
<u>金融資產</u>			
<u>貨幣性項目</u>			
美金：新台幣	\$ 46,088	31.43	\$ 1,448,546
美金：人民幣	26,184	7.00	822,963
澳幣：新台幣	1,624	21.01	34,120
歐元：新台幣	348	36.90	12,841
人民幣：新台幣	2,378	4.49	10,677
<u>非貨幣性項目</u>			
<u>採用權益法之投資</u>			
美金：新台幣	44,348	31.43	1,380,344
泰幣：新台幣	737,061	1.00	734,968
<u>金融負債</u>			
<u>貨幣性項目</u>			
美金：新台幣	6,408	31.43	201,403
人民幣：新台幣	15,775	4.49	70,830

114 年 3 月 31 日

	外幣(仟元)	匯率	帳面金額 (新台幣)
(外幣：功能性貨幣)			
<u>金融資產</u>			
<u>貨幣性項目</u>			
美金：新台幣	\$ 84,307	33.21	\$ 2,799,835
美金：人民幣	30,612	7.26	1,016,625
人民幣：新台幣	7,491	4.57	34,234
澳幣：新台幣	1,241	20.81	25,825
歐元：新台幣	291	35.97	10,467
<u>非貨幣性項目</u>			
<u>採用權益法之投資</u>			
美金：新台幣	46,882	33.21	1,544,626
泰幣：新台幣	750,570	0.98	735,563
<u>金融負債</u>			
<u>貨幣性項目</u>			
美金：新台幣	8,916	33.21	296,100
人民幣：新台幣	2,826	4.57	12,915

D. 本集團貨幣性項目因匯率波動具重大影響於民國 115 年及 114 年 1 月 1 日至 3 月 31 日認列之全部兌換利益(含已實現及未實現)彙總金額分別為\$10,831 及\$35,931。

E. 本集團因重大匯率波動影響之外幣市場風險分析如下：

		115年1月1日至3月31日		
		敏感度分析		
(外幣：功能性貨幣)	變動幅度	影響損益	影響其他綜合損益	
<u>金融資產</u>				
<u>貨幣性項目</u>				
美金：新台幣	1%	\$ 16,748	\$	-
美金：人民幣	1%	8,572		-
澳幣：新台幣	1%	429		-
歐元：新台幣	1%	133		-
<u>非貨幣性項目</u>				
<u>採用權益法之投資</u>				
美金：新台幣	1%	-		14,043
泰幣：新台幣	1%	-		6,993
<u>金融負債</u>				
<u>貨幣性項目</u>				
美金：泰幣	1%	2,315		-
美金：新台幣	1%	1,755		-
人民幣：新台幣	1%	866		-
		114年1月1日至3月31日		
		敏感度分析		
(外幣：功能性貨幣)	變動幅度	影響損益	影響其他綜合損益	
<u>金融資產</u>				
<u>貨幣性項目</u>				
美金：新台幣	1%	\$ 27,998	\$	-
美金：人民幣	1%	10,166		-
人民幣：新台幣	1%	342		-
澳幣：新台幣	1%	258		-
歐元：新台幣	1%	105		-
<u>非貨幣性項目</u>				
<u>採用權益法之投資</u>				
美金：新台幣	1%	-		15,446
泰幣：新台幣	1%	-		7,356
<u>金融負債</u>				
<u>貨幣性項目</u>				
美金：新台幣	1%	2,961		-
人民幣：新台幣	1%	129		-

價格風險

- A. 本集團暴露於價格風險的權益工具，係所持有帳列透過損益按公允價值衡量之金融資產及透過其他綜合損益按公允價值衡量之金融資產。為管理權益工具投資之價格風險，本集團於從事權益工具投資時，已評估本集團所能承受之價格風險，並經適當授權控管，故預期不致發生重大之價格風險。
- B. 本集團主要投資於國內公司發行之權益工具及開放型基金，此等權益工具之價格會因該投資標的未來價值之不確定性而受影響。若該等權益工具價格上升或下跌 5%，而其他所有因素維持不變之情況下，對民國 115 年及 114 年 1 月 1 日至 3 月 31 日之稅後淨利因來自透過損益按公允價值衡量之權益工具之利益或損失將分別增加或減少 \$11,895 及 \$6,209；對分類為透過其他綜合損益按公允價值衡量之權益投資之利益或損失分別增加或減少 \$32,823 及 \$22,583。

利率風險

本集團從事之借款，其中長期借款係屬浮動利率之債務，故市場利率變動將使長期借款之有效利率隨之變動，而使其未來現金流量產生波動，惟本公司並未有重大市場利率變動之風險。

(2) 信用風險

- A. 本集團之信用風險係因客戶或金融工具之交易對方無法履行合約義務而導致本集團財務損失之風險，主要來自交易對手無法清償按收款條件支付之應收帳款及分類為按攤銷後成本衡量之債務工具投資的合約現金流量。
- B. 有關銀行存款、固定收益投資及其他金融工具之信用風險，係由本集團財務部門衡量並監控。由於本集團之交易對象及履約他方均係信用良好之銀行或具投資等級以上之金融機構及公司組織，無重大之履約疑慮，故無重大之信用風險。
- C. 本集團係以集團角度建立信用風險的管理。為維持應收帳款之品質，本集團已建立營運相關信用風險管理之程序。個別客戶之風險評估係考量包含該客戶之財務狀況、歷史交易記錄及目前經濟狀況等多項可能影響客戶付款能力之因素。個別風險之限額係業務單位依內部評等而制訂，並定期監控信用額度之使用。本集團亦會在適當時機使用某些信用增強工具，如預收貨款方式，以降低特定客戶之信用風險。
- D. 本集團採用 IFRS 9 提供前提假設，當合約款項按約定之支付條款逾期超過 90 天，視為已發生違約。

- E. 本集團民國 115 年 3 月 31 日、114 年 12 月 31 日及 114 年 3 月 31 日對客戶之應收帳款建立之預期損失率，均依未逾期者與逾期 30 天內分別為 0.01%與 0.10%，其餘逾期 31 天至 360 天內提列 25%~50%、逾期一年以上提列 100%。另，截至民國 115 年 3 月 31 日、114 年 12 月 31 日及 114 年 3 月 31 日，本集團逾期 31 天以上之帳款餘額佔總額分別約 1.46%、1.43%及 0.93%。
- F. 本集團截至民國 115 年 3 月 31 日、114 年 12 月 31 日及 114 年 3 月 31 日，前三大客戶應收票據及帳款占本集團應收票據及帳款總額之百分比分別為 68%、68%及 67%，其餘應收票據及帳款之信用集中風險相對並不重大。
- G. 本集團用以判定債務工具投資為信用減損之指標如下：
- (A) 發行人發生重大財務困難，或將進入破產或其他財務重整之可能性大增；
 - (B) 發行人由於財務困難而使該金融資產之活絡市場消失；
 - (C) 發行人延滯或不償付利息或本金；
 - (D) 導致發行人違約有關之全國性或區域性經濟情況不利之變化。
- H. 本集團採簡化作法之應收帳款備抵損失變動表如下：

	115年	114年
1月1日	\$ 8,714	\$ 8,275
提列(迴轉)減損損失	1,858	(707)
匯率影響數	1	-
3月31日	<u>\$ 10,573</u>	<u>\$ 7,568</u>

民國 115 年及 114 年 1 月 1 日至 3 月 31 日，由客戶合約產生之應收款項所認列之減損(損失)利益分別為(\$1,858)及\$707。

(3) 流動性風險

本集團管理流動性風險之目標，係為維持營運所需之現金及銀行存款、高流動性之有價證券及足夠之銀行融資額度等，以確保本集團具有充足之財務彈性。

下表係本集團之非衍生金融負債及以淨額或總額交割之衍生金融負債，按相關到期日予以分組，非衍生金融負債係依據資產負債表日至合約到期日之剩餘期間進行分析；衍生金融負債係依據資產負債表日至預期到期日之剩餘期間進行分析。

下表所揭露之合約現金流量金額係未折現之金額：

		115年3月31日			
		1年內	1至2年內	2至5年內	5年以上
<u>非衍生金融負債：</u>					
短期借款	\$	210,323	\$ -	\$ -	\$ -
應付票據		3,569	-	-	-
應付帳款		756,630	-	-	-
其他應付款		757,629	-	-	-
長期借款(包含一年或一營業週期內到期)		14,865	14,865	44,594	112,682
租賃負債		6,692	6,722	17,323	28,091
	\$	<u>1,749,708</u>	<u>\$ 21,587</u>	<u>\$ 61,917</u>	<u>\$ 140,773</u>
<u>衍生金融負債：</u>					
總額					
遠期外匯合約					
—流入	\$	244,407	\$ -	\$ -	\$ -
—流出		246,360	-	-	-
		114年12月31日			
		1年內	1至2年內	2至5年內	5年以上
<u>非衍生金融負債：</u>					
短期借款	\$	210,580	\$ -	\$ -	\$ -
應付票據		4,713	-	-	-
應付帳款		748,757	-	-	-
其他應付款		603,294	-	-	-
長期借款(包含一年或一營業週期內到期)		17,559	17,559	52,676	137,537
租賃負債		6,628	6,628	17,949	26,899
	\$	<u>1,591,531</u>	<u>\$ 24,187</u>	<u>\$ 70,625</u>	<u>\$ 164,436</u>
<u>衍生金融負債：無。</u>					
		114年3月31日			
		1年內	1至2年內	2至5年內	5年以上
<u>非衍生金融負債：</u>					
短期借款	\$	70,068	\$ -	\$ -	\$ -
應付票據		3,510	-	-	-
應付帳款		848,932	-	-	-
其他應付款		975,908	-	-	-
長期借款(包含一年或一營業週期內到期)		20,194	20,194	60,582	173,325
租賃負債		6,628	6,628	20,322	29,497
	\$	<u>1,925,240</u>	<u>\$ 26,822</u>	<u>\$ 80,904</u>	<u>\$ 202,822</u>
<u>衍生金融負債：無。</u>					

(三)公允價值資訊

1. 為衡量金融及非金融工具之公允價值所採用評價技術的各等級定義如下：

第一等級：企業於衡量日可取得之相同資產或負債於活絡市場之報價（未經調整）。活絡市場係指有充分頻率及數量之資產或負債交易發生，以在持續基礎上提供定價資訊之市場。本集團投資之上市櫃股票及受益憑證的公允價值皆屬之。

第二等級：資產或負債直接或間接之可觀察輸入值，但包括於第一等級之報價者除外。本集團投資之衍生工具的公允價值屬之。

第三等級：資產或負債之不可觀察輸入值。本集團投資之無活絡市場之權益工具投資屬之。

2. 非以公允價值衡量之金融工具

包括現金及約當現金、按攤銷後成本衡量之金融資產、應收票據、應收帳款、其他金融資產、短期借款、應付票據、應付帳款、其他應付款、長期借款（包含一年或一營業週期內到期）、租賃負債及存入保證金的帳面金額係公允價值之合理近似值。

3. 以公允價值衡量之金融及非金融工具，本集團依資產及負債之性質、特性及風險及公允價值等級之基礎分類，相關資訊如下：

(1) 本集團依資產及負債之性質分類，相關資訊如下：

	<u>第一等級</u>	<u>第二等級</u>	<u>第三等級</u>	<u>合計</u>
<u>115年3月31日</u>				
資產：				
<u>重複性公允價值</u>				
透過損益按公允價值衡量之金融資產				
權益證券	\$ 237,905	\$ -	\$ -	\$ 237,905
透過其他綜合損益按公允價值衡量之金融資產				
權益證券	628,147	-	28,322	656,469
合計	<u>\$ 866,052</u>	<u>\$ -</u>	<u>\$ 28,322</u>	<u>\$ 894,374</u>
負債：				
<u>重複性公允價值</u>				
透過損益按公允價值衡量之金融負債				
衍生工具	<u>\$ -</u>	<u>\$ 1,953</u>	<u>\$ -</u>	<u>\$ 1,953</u>

	<u>第一等級</u>	<u>第二等級</u>	<u>第三等級</u>	<u>合計</u>
<u>114年12月31日</u>				
資產：				
<u>重複性公允價值</u>				
透過損益按公允價值衡量				
之金融資產				
權益證券	\$ 742,659	\$ -	\$ -	\$ 742,659
衍生工具	-	64	-	64
透過其他綜合損益按公允				
價值衡量之金融資產				
權益證券	387,252	-	28,322	415,574
合計	<u>\$1,129,911</u>	<u>\$ 64</u>	<u>\$28,322</u>	<u>\$ 1,158,297</u>

負債：無。

	<u>第一等級</u>	<u>第二等級</u>	<u>第三等級</u>	<u>合計</u>
<u>114年3月31日</u>				
資產：				
<u>重複性公允價值</u>				
透過損益按公允價值衡量				
之金融資產				
權益證券	\$ 124,172	\$ -	\$ -	\$ 124,172
透過其他綜合損益按公允				
價值衡量之金融資產				
權益證券	423,332	-	28,322	451,654
合計	<u>\$ 547,504</u>	<u>\$ -</u>	<u>\$28,322</u>	<u>\$ 575,826</u>

負債：無。

(2) 本集團用以衡量公允價值所使用之方法及假設說明如下：

A. 本集團採用市場報價作為公允價輸入值(即第一等級)者，依工具之特性分列如下：

	<u>上市(櫃)公司股票</u>	<u>開放型基金</u>
市場報價	收盤價	淨值

B. 除上述有活絡市場之金融工具外，當評估非標準化且複雜性較低之金融工具時，例如：遠期外匯合約，本集團採用廣為市場參與者使用之評價技術。此類金融工具之評價模型所使用之參數通常為市場可觀察之資訊。

4. 民國 115 年及 114 年 1 月 1 日至 3 月 31 日無第一等級與第二等級間之任何移轉。
5. 民國 115 年及 114 年 1 月 1 日至 3 月 31 日無第三等級轉入及轉出情形。
6. 本集團對於公允價值歸類於第三等級之權益證券，主係非上市櫃公司之投資，該等投資之評價流程係由財務部門負責定期採用淨資產價值法進行評價及衡量。

十三、附註揭露事項

(一)重大交易事項相關資訊

1. 資金貸與他人：請詳附表一。
2. 為他人背書保證：無此情事。
3. 期末持有之重大有價證券(不包含投資子公司、關聯企業及合資權益部分)：請詳附表二。
4. 與關係人進、銷貨之金額達新台幣一億元或實收資本額百分之二十以上：請詳附表三。
5. 應收關係人款項達新台幣一億元或實收資本額百分之二十以上：請詳附表四。
6. 母子公司間業務關係及重大交易往來情形：請詳附表五。

(二)轉投資事業相關資訊

被投資公司名稱、所在地區等相關資訊(不包含大陸被投資公司)：請詳附表六。

(三)大陸投資資訊

1. 基本資料：請詳附表七。
2. 直接或間接經由第三地區事業與轉投資大陸之被投資公司所發生之重大交易事項：請詳附表八。

十四、部門資訊

(一)一般資訊

因應服務客戶、提升整體競爭力及達成國際化的目標，本集團除台灣外，亦陸續於大陸地區及美洲地區建立營運據點，以提供快速、高品質之服務。管理階層依據平時績效管理及複核與制定決策所使用之報導資訊辨認應報導部門，分別為亞洲地區及美洲地區等兩個營運部門區域。

(二)部門資訊之衡量

集團營運部門損益係以營業淨利衡量，並做為評估績效之基礎。

(三) 部門損益資訊

提供予主要營運決策者之應報導部門資訊如下：

	115年1月1日至3月31日			
	亞洲地區	美洲地區	調整及沖銷	合計
外部客戶收入	\$ 1,463,229	\$ 19,761	\$ -	\$ 1,482,990
內部部門收入	434,032	6,358	(440,390)	-
部門收入	<u>\$ 1,897,261</u>	<u>\$ 26,119</u>	<u>(\$ 440,390)</u>	<u>\$ 1,482,990</u>
應報導部門損益	<u>\$ 74,473</u>	<u>(\$ 10,317)</u>	<u>\$ 7,061</u>	<u>\$ 71,217</u>
損益部門包含：				
折舊及攤銷	<u>\$ 55,867</u>	<u>\$ 567</u>	<u>\$ -</u>	<u>\$ 56,434</u>

	114年1月1日至3月31日			
	亞洲地區	美洲地區	調整及沖銷	合計
外部客戶收入	\$ 1,760,009	\$ 9,307	\$ -	\$ 1,769,316
內部部門收入	497,383	8,762	(506,145)	-
部門收入	<u>\$ 2,257,392</u>	<u>\$ 18,069</u>	<u>(\$ 506,145)</u>	<u>\$ 1,769,316</u>
應報導部門損益	<u>\$ 199,675</u>	<u>(\$ 6,938)</u>	<u>\$ 4,637</u>	<u>\$ 197,374</u>
損益部門包含：				
折舊及攤銷	<u>\$ 52,865</u>	<u>\$ 690</u>	<u>\$ -</u>	<u>\$ 53,555</u>

(四) 部門損益之調節資訊

部門間之銷售係按公允交易原則進行。向主要營運決策者呈報之外部收入，與綜合損益表內之收入採用一致之衡量。

本期應報導部門損益與繼續營業部門稅前損益調節如下：

	115年1月1日至3月31日	114年1月1日至3月31日
應報導部門損益	\$ 71,217	\$ 197,374
利息收入	12,062	24,392
股利收入	217	268
處分不動產、廠房及設備利益	523	525
財務成本	(2,183)	(1,791)
透過損益按公允價值衡量之金融資產及負債淨損失	(2,073)	(5,542)
淨外幣兌換利益	10,831	35,931
其他項目	7,062	4,643
繼續營業部門稅前利益	<u>\$ 97,656</u>	<u>\$ 255,800</u>

提供主要營運決策者之總資產金額，與本集團財務報告內之資產採一致之衡量方式。

台灣福興工業股份有限公司及子公司

資金貸與他人

民國115年1月1日至3月31日

附表一

單位：新台幣仟元

編號	貸出資金之公司	貸與對象	往來項目	是否為 關係人	本期最高 餘額	期末餘額	實際動支 金額	利率區間	資金貸與 性質	業務往來 金額	有短期融通		擔保品		對個別		備註
											資金必要 之原因	提列備抵 呆帳金額	名稱	價值	對象資金 貸與限額	資金貸與 總限額	
0	台灣福興工業 股份有限公司	FU SING INDUSTRIAL (THAILAND) CO., LTD.	其他應收款 —關係人	Y	\$ 640,000	\$ 640,000	\$ 227,200	3.00	註1(2)	\$ -	建廠支出	\$ -	無	\$ -	\$ 663,701	\$ 674,200	註2

註1：資金貸與性質代號：

(1)有業務往來者。

(2)有短期融通資金必要者。

註2：依公司資金貸與他人作業程序之規定，資金貸與總限額依其貸與原因分別訂定如下：

(1)資金貸與有業務往來之公司或行號者，貸與總金額不得超過該公司淨值20%。個別對象之貸與限額，不得超過最近一年度該公司與其交易之金額。

(2)資金貸與有短期資金融通必要之公司或行號者，貸與總金額不得超過該公司淨值10%。個別對象之貸與限額，不得超過其最近期財務報表淨值50%；但本公司資金貸與子公司，以不超過其實收資本額按本公司持有股權比例乘算之數額為限。

(3)受同一母公司控制的子公司之間因業務需要而有短期融通資金之必要者，總貸與金額不得超過該子公司財務報表淨值30%。個別對象之貸與限額，不得超過該子公司淨值20%。

台灣福興工業股份有限公司及子公司
 期末持有之重大有價證券情形（不包含投資子公司、關聯企業及合資控制部分）
 民國115年1月1日至3月31日

附表二

單位：新台幣仟元

持有之公司	有價證券種類及名稱	與有價證券 發行人之關係	帳列科目	期		末		備註
				股數	帳面金額	持股 比例	公允價值	
台灣福興工業股份有限公司	受益憑證-富邦吉祥貨幣市場基金	無	透過損益按公允價值衡量之金融資產－流動	3,727,176	\$ 62,020	註	\$ 62,020	
	受益憑證-富邦貨幣市場基金	無	透過損益按公允價值衡量之金融資產－流動	2,286,924	36,061	註	36,061	
	受益憑證-群益安穩貨幣市場基金	無	透過損益按公允價值衡量之金融資產－流動	1,757,878	30,120	註	30,120	
	受益憑證-元大寶來台灣高股息證券投資信託基金	無	透過損益按公允價值衡量之金融資產－流動	250,000	9,283	註	9,283	
	股票-銘鈺精密工業股份有限公司	無	透過損益按公允價值衡量之金融資產－流動	500,000	14,925	註	14,925	
	股票-至興精機股份有限公司	無	透過其他綜合損益按公允價值衡量之金融資產－非流動	7,552,867	211,858	9.98	211,858	
	股票-兆豐金融控股股份有限公司	無	透過其他綜合損益按公允價值衡量之金融資產－非流動	3,000,000	115,350	註	115,350	
	股票-玉山金融控股股份有限公司	無	透過其他綜合損益按公允價值衡量之金融資產－非流動	3,000,000	95,250	註	95,250	
	股票-明安國際企業股份有限公司	無	透過其他綜合損益按公允價值衡量之金融資產－非流動	1,142,000	70,918	註	70,918	
	股票-中國信託金融控股股份有限公司	無	透過其他綜合損益按公允價值衡量之金融資產－非流動	1,000,000	51,300	註	51,300	
	股票-佳醫健康事業股份有限公司	無	透過其他綜合損益按公允價值衡量之金融資產－非流動	456,669	35,163	註	35,163	
	股票-銘鈺精密工業股份有限公司	無	透過其他綜合損益按公允價值衡量之金融資產－非流動	1,000,000	29,850	註	29,850	
	股票-金洲海洋科技股份有限公司	無	透過其他綜合損益按公允價值衡量之金融資產－非流動	350,000	17,535	註	17,535	
	股票-漢軍科技股份有限公司	無	透過其他綜合損益按公允價值衡量之金融資產－非流動	990,390	18,322	9.51	18,322	
	股票-華陽中小企業開發股份有限公司	無	透過其他綜合損益按公允價值衡量之金融資產－非流動	877,269	5,000	註	5,000	
	股票-成大創業投資股份有限公司	無	透過其他綜合損益按公允價值衡量之金融資產－非流動	1,300,000	5,000	8.33	5,000	
合興工業股份有限公司	受益憑證-台新大眾貨幣市場基金	無	透過損益按公允價值衡量之金融資產-流動	4,665,999	70,466	註	70,466	
同興股份有限公司	受益憑證-台新1699貨幣市場基金	無	透過損益按公允價值衡量之金融資產-流動	694,059	10,000	註	10,000	

註：持股比例未達5%，故不予揭露。

台灣福興工業股份有限公司及子公司
與關係人進、銷貨之金額達新台幣一億元或實收資本額百分之二十以上
民國115年1月1日至3月31日

附表三

單位：新台幣仟元

進(銷)貨之公司	交易對象名稱	關係	交易情形				交易條件與一般交易 不同之情形及原因		應收(付)票據、帳款		
			進(銷)貨	金額	佔總進(銷)貨		單價	授信期間	餘額	佔總應收(付)	
					之比率	授信期間				票據、帳款之比率	備註
台灣福興工業股份有限公司	福弘金屬工業(常熟)有限公司	孫公司	進貨	\$ 166,723	21	依雙方約定	註	註	(\$ 33,587)	(8)	
福弘金屬工業(常熟)有限公司	台灣福興工業股份有限公司	母公司	(銷貨)	(166,723)	(99)	依雙方約定	註	註	33,587	99	

註：依雙方約定辦理，與一般交易並無重大不同。

台灣福興工業股份有限公司及子公司
 應收關係人款項達新台幣一億元或實收資本額百分之二十以上
 民國115年1月1日至3月31日

附表四

單位：新台幣仟元

帳列應收款項之公司	交易對象名稱	關係	應收關係人		逾期應收關係人款項		應收關係人款項	提列備抵	
			款項餘額	週轉率	金額	處理方式	期後收回金額	損失金額	備註
福弘金屬工業(常熟)有限公司	台灣福興工業股份有限公司	母公司	\$ 112,568	5.80	\$ -	-	\$ 51,789	\$ -	
台灣福興工業股份有限公司	FU SING INDUSTRIAL (THAILAND) CO., LTD.	子公司	227,200	不適用	-	-	-	-	資金貸與

台灣福興工業股份有限公司及子公司
母子公司間業務關係及重大交易往來情形
民國115年1月1日至3月31日

附表五

單位：新台幣仟元

茲彙列母子公司間交易金額達新台幣一千萬元以上者，並以註2之說明方式揭露，其相對方交易不再重複揭露。

編號 (註1)	交易人名稱	交易往來對象	與交易人 之關係(註2)	交易往來情形			佔合併總營收或 總資產之比率(註3)
				科目	金額	交易條件	
0	台灣福興工業股份有限公司	福弘金屬工業(常熟)有限公司	1	進貨	\$ 166,723	依雙方約定辦理	11%
		"	"	應付帳款—關係人	33,587	依雙方約定辦理	-
		"	"	其他應付款—關係人	78,981	依雙方約定辦理	1%
		同興股份有限公司	1	進貨	97,533	依雙方約定辦理	7%
		"	"	應付帳款—關係人	40,321	依雙方約定辦理	-
		興暘科技股份有限公司	1	進貨	44,233	依雙方約定辦理	3%
		"	"	應付帳款—關係人	17,829	依雙方約定辦理	-
		FU HSING AMERICAS, INC.	1	銷貨	34,635	依雙方約定辦理	2%
		"	"	應收帳款—關係人	40,367	依雙方約定辦理	-
		FU SING INDUSTRIAL (THAILAND) CO., LTD.	1	其他應收款—關係人(資金貸與)	227,200	依雙方約定辦理	3%
1	合興工業股份有限公司	朕豪工業股份有限公司	3	進貨	58,906	依雙方約定辦理	4%
		"	"	應付帳款—關係人	37,489	依雙方約定辦理	-
2	銳昇工業股份有限公司	朕豪工業股份有限公司	3	應收帳款—關係人	10,422	依雙方約定辦理	-

註1：母公司及子公司相互間之業務往來資訊應分別於編號欄註明，編號之填寫方法如下：

1. 母公司填0；2. 子公司依公司別由阿拉伯數字1開始依序編號。

註2：與交易人之關係有三種，標示種類如下(若係母子公司間或各子公司間之同一筆交易，則無須重複揭露。如：母公司對子公司之交易，若母公司已揭露，則子公司部分無須重複揭露；子公司對子公司之交易，若其一子公司已揭露，則另一子公司無須重複揭露)：

1. 母公司對子公司；2. 子公司對母公司；3. 子公司對子公司。

註3：交易往來金額佔合併總營收或總資產比率之計算，若屬資產負債科目者，以期末餘額佔合併總資產之方式計算；若屬損益科目者，以期中累計金額佔合併總營收之方式計算。

台灣福興工業股份有限公司及子公司
被投資公司名稱、所在地區等相關資訊（不包含大陸被投資公司）
民國115年1月1日至3月31日

附表六

單位：新台幣仟元

投資公司名稱	被投資公司名稱	所在地區	主要營業項目	原始投資金額		期末持有		帳面金額	被投資公司 本期損益	本期認列之 投資損益	備註
				本期期末	去年年底	股數	比率				
台灣福興工業股份有限公司	FORMFLEX ENTERPRISE CO., LTD.	薩摩亞	各項事業之轉投資	\$ 735,344	\$ 735,344	23,500,000	100	\$ 988,068	(\$ 4,710)	(\$ 4,631)	註1
台灣福興工業股份有限公司	同興股份有限公司	台灣	五金製品加工業務	800,000	800,000	80,000,000	100	824,036	3,928	7,830	
台灣福興工業股份有限公司	合興工業股份有限公司	台灣	生產及銷售關門器、防火門鎖與天地鉸鏈之相關產品	410,231	410,231	39,930,000	100	805,787	30,005	30,005	
台灣福興工業股份有限公司	FU SING INDUSTRIAL (THAILAND) CO., LTD.	泰國	門鎖及其零件之製造及銷售	663,701	663,701	74,999,999	100	699,272	(21,908)	(21,605)	註1
台灣福興工業股份有限公司	MASTER UNITED INVESTMENT GROUP LTD.	英屬維京群島	各項事業之轉投資	337,175	337,175	930,000	100	264,124	(4,392)	(4,374)	
台灣福興工業股份有限公司	FU HSING AMERICAS, INC.	美國	門鎖及關門器之相關產品配銷	11,263	11,263	300,000	100	152,138	(8,625)	(8,635)	註1
台灣福興工業股份有限公司	朕豪工業股份有限公司	台灣	生產銷售天地鉸鏈之相關產品	65,200	65,200	5,838	70	91,817	3,622	2,535	
台灣福興工業股份有限公司	興暘科技股份有限公司	台灣	生產及銷售電子鎖零件	29,000	29,000	5,500,000	100	84,396	8,121	8,121	
朕豪工業股份有限公司	銳昇工業股份有限公司	台灣	生產銷售天地鉸鏈之相關產品	14,000	14,000	756,000	70	31,887	1,688	-	註2

註1：被投資公司本期(損)益與本公司認列之投資(損)益之差額係屬公司內部交易產生之未實現(損)益等。

註2：業已併入本公司採權益法評價之被投資公司本期損益中，一併由本公司計算認列投資損益。

台灣福興工業股份有限公司及子公司

大陸投資資訊—基本資料

民國115年1月1日至3月31日

附表七

單位：新台幣仟元

大陸被投資公司名稱	主要營業項目	實收資本額	投資方式 (註1)	本期期初自	本期匯出或收回		本期期末自	被投資公司 本期損益	本公司直接 或間接投資 之持股比例	本期認列 投資損益	期末投資 帳面金額	截至本期止已 匯回投資收益	備註
				台灣匯出累積 投資金額	匯出	收回	台灣匯出累積 投資金額						
福弘金屬工業(常熟)有限公司	門鎖及其零件之製造及銷售	\$ 735,090	2	\$ 735,090	\$ -	\$ -	\$ 735,090	(\$ 5,049)	100	(\$ 5,049)	\$ 948,133	\$ 1,115,786	
資勇五金製品(太倉)有限公司	金屬壓鑄製品及其表面處理 (烤漆)之製造加工 及銷售	297,447	2	319,892	-	-	319,892	(4,392)	100	(4,392)	262,926	435,021	註2
艾德克安防科技(上海)有限公司	銷售關門器及天地鉸鏈之 相關產品	74,763	3	-	-	-	-	1,619	100	1,619	22,327	-	註2

公司名稱	依經濟部投審司			
	本期期末累計自台灣 匯出赴大陸地區投資金額	經濟部投審司 核准投資金額	規定赴大陸地區 投資限額	備註
台灣福興工業股份有限公司	\$ 1,054,982	\$ 1,054,982	\$ 4,077,004	註3
合興工業股份有限公司	28,770	28,770	480,789	註4及5

註1：投資方式分為下列三種，標示種類如下：

1. 直接赴大陸地區從事投資。
2. 透過第三地區公司再投資大陸（註明該第三地區之投資公司）：MASTER UNITED INVESTMENT GROUP LTD. 及FORMFLEX ENTERPRISE CO., LTD. 再投資大陸。
3. 其他方式：係以本公司大陸被投資公司—福弘金屬工業(常熟)有限公司以債權轉為投資該公司，本公司並未實際匯出資金。

註2：投資損益認列係依被投資公司同期間自編未經會計師核閱之財務報表認列投資損益。

註3：係依據經濟部97年8月29日經審字第09704604680號函規定，以本公司合併淨值之60%計算限額。

註4：係依據投資公司淨值之60%計算限額。

註5：係轉投資公司已於民國112年底完成辦理大陸當地清算完竣。

台灣福興工業股份有限公司及子公司
大陸投資資訊—直接或間接經由第三地區事業與轉投資大陸之被投資公司所發生之重大交易事項
民國115年1月1日至3月31日

附表八

單位：新台幣仟元

交易人名稱	大陸被投資公司名稱	銷(進)貨		勞務收入		應收(付)帳款		其他應收款		票據背書保證或 提供擔保品		資金融通			
		金額	%	金額	%	餘額	%	金額	%	期末餘額	目的	最高餘額	期末餘額	利率區間	當期利息
台灣福興工業股份有限公司	福弘金屬工業(常熟)有限公司	(\$ 166,723)	(21)	\$ 1,423	35	(\$ 112,568)	(10)	\$ 1,469	13	\$ -	-	\$ -	\$ -	-	\$ -
合興工業股份有限公司	艾德克安防科技(上海)有限公司	4,805	1	-	-	4,394	2	-	-	-	-	-	-	-	-