

台灣福興工業股份有限公司  
個體財務報告暨會計師查核報告  
民國 108 年度及 107 年度  
(股票代碼 9924)

公司地址：高雄市岡山區本洲里育才路 88 號  
電 話：(07)622-5151

台灣福興工業股份有限公司

民國 108 年度及 107 年度個體財務報告暨會計師查核報告

目 錄

項	目	頁次/編號/索引
一、	封面	1
二、	目錄	2 ~ 4
三、	會計師查核報告	5 ~ 9
四、	個體資產負債表	10 ~ 11
五、	個體綜合損益表	12
六、	個體權益變動表	13
七、	個體現金流量表	14 ~ 15
八、	個體財務報表附註	16 ~ 53
	(一) 公司沿革	16
	(二) 通過財務報告之日期及程序	16
	(三) 新發布及修訂準則及解釋之適用	16 ~ 17
	(四) 重大會計政策之彙總說明	17 ~ 25
	(五) 重大會計判斷、估計及假設不確性之主要來源	25 ~ 26
	(六) 重要會計項目之說明	26 ~ 41
	(七) 關係人交易	42 ~ 45
	(八) 質押之資產	45
	(九) 重大或有負債及未認列之合約承諾	45

項	目	頁次/編號/索引
(十)	重大之災害損失	45
(十一)	重大之期後事項	45
(十二)	其他	45 ~ 52
(十三)	附註揭露事項	52 ~ 53
	1. 重大交易事項相關資訊	52
	2. 轉投資事業相關資訊	53
	3. 大陸投資資訊	53
(十四)	部門資訊	53
九、	重要會計項目明細表	
	現金及約當現金明細表	明細表一
	按攤銷後成本衡量之金融資產—流動明細表	明細表二
	應收帳款淨額明細表	明細表三
	存貨明細表	明細表四
	其他流動資產—其他明細表	明細表五
	透過其他綜合損益按公允價值衡量之金融資產—非流動變動明細表	明細表六
	採用權益法之投資變動明細表	明細表七
	不動產、廠房及設備—成本變動明細表	附註六(八)
		附註六(八)及附
	不動產、廠房及設備—累計折舊變動明細表	註四(十四)
	應付帳款明細表	明細表八
	其他應付款明細表	附註六(九)
	營業收入明細表	明細表九

項	目	頁次/編號/索引
營業成本明細表		明細表十
製造費用明細表		明細表十一
推銷費用明細表		明細表十二
管理費用明細表		明細表十三
研究發展費用明細表		明細表十四
財務成本明細表		明細表十五
其他收入明細表		附註六(十六)
其他利益及損失明細表		附註六(十七)
本期發生之員工福利、折舊及攤銷費用功能別彙總表		明細表十六

會計師查核報告

(109)財審報字第 19003853 號

台灣福興工業股份有限公司 公鑒：

**查核意見**

台灣福興工業股份有限公司(以下簡稱「福興公司」)民國 108 年及 107 年 12 月 31 日之個體資產負債表，暨民國 108 年及 107 年 1 月 1 日至 12 月 31 日之個體綜合損益表、個體權益變動表、個體現金流量表，以及個體財務報表附註(包括重大會計政策彙總)，業經本會計師查核竣事。

依本會計師之意見，基於本會計師之查核結果及其他會計師之查核報告(請參閱其他事項段)，上開個體財務報表在所有重大方面係依照「證券發行人財務報告編製準則」編製，足以允當表達福興公司民國 108 年及 107 年 12 月 31 日之個體財務狀況，暨民國 108 年及 107 年 1 月 1 日至 12 月 31 日之個體財務績效及個體現金流量。

**查核意見之基礎**

本會計師係依照「會計師查核簽證財務報表規則」及中華民國一般公認審計準則執行查核工作。本會計師於該等準則下之責任將於會計師查核個體財務報表之責任段進一步說明。本會計師所隸屬事務所受獨立性規範之人員已依中華民國會計師職業道德規範，與福興公司保持超然獨立，並履行該規範之其他責任。基於本會計師之查核結果及其他會計師之查核報告，本會計師相信已取得足夠及適切之查核證據，以作為表示查核意見之基礎。

**關鍵查核事項**

關鍵查核事項係指依本會計師之專業判斷，對福興公司民國 108 年度個體財務報表之查核最為重要之事項。該等事項已於查核個體財務報表整體及形成查核意見之過程中予以因應，本會計師並不對該等事項單獨表示意見。

福興公司民國 108 年度個體財務報表之關鍵查核事項如下：

## 外銷銷貨收入認列截止

### 事項說明

有關收入認列會計政策，請詳個體財務報告附註四、(二十五)。

福興公司主要為外銷交易，依銷售訂單、合約或其他約定之貿易條件，應於商品之控制已移轉予客戶時始認列收入，由於此等確認認列收入時點之流程通常涉及以人工確認銷貨狀況及核對相關單據之作業，易造成影響接近財務報導期間結束日之收入認列截止適當性之情形，因此，本會計師將外銷收入認列截止列為本年度查核最為重要事項之一。

### 因應之查核程序

本會計師對上開關鍵查核事項已執行之主要因應程序彙列如下：

1. 瞭解、評估及測試福興公司收入認列之內部控制程序設計及執行之情形。
2. 對於接近財務報導期間結束日前後一定期間之外銷銷貨收入交易執行截止測試，核對銷貨收入認列所需之相關佐證文件，並依交易條件判斷認列時點，以確認銷貨收入認列截止之適當性。

## 存貨備抵評價損失

### 事項說明

有關存貨評價之會計政策，請詳個體財務報告附註四、(十二)；存貨評價之會計估計及假設之不確定性，請詳個體財務報告附註五；存貨會計科目說明，請詳個體財務報告附註六、(五)。

福興公司對存貨係以成本與淨變現價值孰低者衡量。由於福興公司存貨項目眾多且個別辨認過時或毀損及其評價時所採用之淨變現價值常涉及主觀判斷，因而具估計不確定性，因此，本會計師認為福興公司存貨之備抵跌價損失評價為本年度查核最為重要事項之一。

### 因應之查核程序

本會計師對上開關鍵查核事項已執行之主要因應程序彙列如下：

1. 依對福興公司營運及產業性質之瞭解，評估其存貨備抵評價所採用提列政策與程序之合理性，包括存貨去化程度、判斷過時陳舊存貨項目之合理性，及會計估計方法之一致性。
2. 驗證福興公司用以評價存貨跌價損失之報表資訊與其政策一致；抽查個別存貨料號用以核對存貨去化程度，進而評估福興公司備抵跌價損失之適當性。

### **其他事項－採用其他會計師之查核報告**

列入福興公司個體財務報表之部分採用權益法之被投資公司，其財務報表未經本會計師查核，而係由其他會計師查核。因此，本會計師對上開個體財務報表所表示之意見中，有關該等公司財務報表所列之金額，係依據其他會計師之查核報告。民國 108 年及 107 年 12 月 31 日對前述公司採用權益法之投資金額分別為新台幣 185,904 仟元及 165,214 仟元，各占資產總額之 3%及 3%，民國 108 年及 107 年 1 月 1 日至 12 月 31 日對前述公司認列之綜合損益分別為新台幣 21,370 仟元及 22,062 仟元，各占綜合損益之 3%及 4%。

### **管理階層與治理單位對個體財務報表之責任**

公司管理階層之責任係依照「證券發行人財務報告編製準則」編製允當表達之個體財務報表，且維持與個體財務報表編製有關之必要內部控制，以確保個體財務報表未存有導因於舞弊或錯誤之重大不實表達。

於編製個體財務報表時，管理階層之責任亦包括評估福興公司繼續經營之能力、相關事項之揭露，以及繼續經營會計基礎之採用，除非管理階層意圖清算福興公司或停止營業，或除清算或停業外別無實際可行之其他方案。

福興公司之治理單位（含監察人）負有監督財務報導流程之責任。

## 會計師查核個體財務報表之責任

本會計師查核個體財務報表之目的，係對個體財務報表整體是否存有導因於舞弊或錯誤之重大不實表達取得合理確信，並出具查核報告。合理確信係高度確信，惟依照中華民國一般公認審計準則執行之查核工作無法保證必能偵出個體財務報表存有之重大不實表達。不實表達可能導因於舞弊或錯誤。如不實表達之個別金額或彙總數可合理預期將影響個體財務報表使用者所作之經濟決策，則被認為具有重大性。

本會計師依照中華民國一般公認審計準則查核時，運用專業判斷並保持專業上之懷疑。本會計師亦執行下列工作：

1. 辨認並評估個體財務報表導因於舞弊或錯誤之重大不實表達風險；對所評估之風險設計及執行適當之因應對策；並取得足夠及適切之查核證據以作為查核意見之基礎。因舞弊可能涉及共謀、偽造、故意遺漏、不實聲明或踰越內部控制，故未偵出導因於舞弊之重大不實表達之風險高於導因於錯誤者。
2. 對與查核攸關之內部控制取得必要之瞭解，以設計當時情況下適當之查核程序，惟其目的非對福興公司內部控制之有效性表示意見。
3. 評估管理階層所採用會計政策之適當性，及其所作會計估計與相關揭露之合理性。
4. 依據所取得之查核證據，對管理階層採用繼續經營會計基礎之適當性，以及使福興公司繼續經營之能力可能產生重大疑慮之事件或情況是否存在重大不確定性，作出結論。本會計師若認為該等事件或情況存在重大不確定性，則須於查核報告中提醒個體財務報表使用者注意個體財務報表之相關揭露，或於該等揭露係屬不適當時修正查核意見。本會計師之結論係以截至查核報告日所取得之查核證據為基礎。惟未來事件或情況可能導致福興公司不再具有繼續經營之能力。
5. 評估個體財務報表（包括相關附註）之整體表達、結構及內容，以及個體財務報表是否允當表達相關交易及事件。
6. 對於福興公司內組成個體之財務資訊取得足夠及適切之查核證據，以對個體財務報表表示意見。本會計師負責個體查核案件之指導、監督及執行，並負責形成個體財務報表之查核意見。



本會計師與治理單位溝通之事項，包括所規劃之查核範圍及時間，以及重大查核發現（包括於查核過程中所辨認之內部控制顯著缺失）。

本會計師亦向治理單位提供本會計師所隸屬事務所受獨立性規範之人員已遵循中華民國會計師職業道德規範中有關獨立性之聲明，並與治理單位溝通所有可能被認為會影響會計師獨立性之關係及其他事項（包括相關防護措施）。

本會計師從與治理單位溝通之事項中，決定對福興公司民國 108 年度個體財務報表查核之關鍵查核事項。本會計師於查核報告中敘明該等事項，除非法令不允許公開揭露特定事項，或在極罕見情況下，本會計師決定不於查核報告中溝通特定事項，因可合理預期此溝通所產生之負面影響大於所增進之公眾利益。

資 誠 聯 合 會 計 師 事 務 所

王國華

會計師

廖阿甚

王國華  
廖阿甚




前財政部證券暨期貨管理委員會

核准簽證文號：(87)台財證(六)第 68790 號

前行政院金融監督管理委員會

核准簽證文號：金管證審字第 1010015969 號

中 華 民 國 1 0 9 年 3 月 9 日

  
 台灣福興工業股份有限公司  
 個體資產負債表  
 民國108年及107年12月31日

單位：新台幣仟元

資	產	附註	108年12月31日		107年12月31日	
			金額	%	金額	%
<b>流動資產</b>						
1100	現金及約當現金	六(一)	\$ 798,952	12	\$ 594,683	9
1110	透過損益按公允價值衡量之金融資產—流動	六(二)	45	-	200,140	3
1136	按攤銷後成本衡量之金融資產—流動	六(三)	162,780	2	103,072	2
1150	應收票據淨額	六(四)	19,494	-	24,872	-
1170	應收帳款淨額	六(四)	891,671	13	859,420	13
1180	應收帳款—關係人淨額	六(四)及七	30,504	1	47,811	1
1210	其他應收款—關係人	七	25,537	-	27,505	-
1220	本期所得稅資產		-	-	14,599	-
130X	存貨	六(五)	418,695	6	304,032	5
1476	其他金融資產—流動		2,698	-	2,532	-
1479	其他流動資產—其他		56,853	1	38,463	1
11XX	<b>流動資產合計</b>		<u>2,407,229</u>	<u>35</u>	<u>2,217,129</u>	<u>34</u>
<b>非流動資產</b>						
1517	透過其他綜合損益按公允價值衡量之金融資產—非流動	六(六)	277,526	4	302,044	4
1550	採用權益法之投資	六(七)	3,319,531	48	3,219,363	49
1600	不動產、廠房及設備	六(八)	791,922	12	780,279	12
1780	無形資產		2,510	-	3,084	-
1840	遞延所得稅資產	六(二十)	48,135	1	41,480	1
1980	其他金融資產—非流動	七	8,290	-	11,527	-
1990	其他非流動資產—其他		5,508	-	2,732	-
15XX	<b>非流動資產合計</b>		<u>4,453,422</u>	<u>65</u>	<u>4,360,509</u>	<u>66</u>
1XXX	<b>資產總計</b>		<u>\$ 6,860,651</u>	<u>100</u>	<u>\$ 6,577,638</u>	<u>100</u>

(續次頁)

  
 台灣福興工業股份有限公司  
 個體資產負債表  
 民國108年及107年12月31日

單位：新台幣仟元

負債及權益	附註	108年12月31日			107年12月31日		
		金額	%		金額	%	
<b>流動負債</b>							
2150	應付票據	\$	-	-	\$	90	-
2170	應付帳款		313,311	5		299,907	5
2180	應付帳款—關係人	七	230,508	3		408,856	6
2200	其他應付款	六(九)	363,464	5		293,874	5
2220	其他應付款項—關係人	七	103,250	2		24,365	-
2230	本期所得稅負債		99,897	1		93,680	1
2399	其他流動負債—其他		17,218	-		16,772	-
21XX	<b>流動負債合計</b>		<u>1,127,648</u>	<u>16</u>		<u>1,137,544</u>	<u>17</u>
<b>非流動負債</b>							
2570	遞延所得稅負債	六(二十)	170,670	3		136,861	2
2640	淨確定福利負債—非流動	六(十)	102,084	1		109,215	2
25XX	<b>非流動負債合計</b>		<u>272,754</u>	<u>4</u>		<u>246,076</u>	<u>4</u>
2XXX	<b>負債總計</b>		<u>1,400,402</u>	<u>20</u>		<u>1,383,620</u>	<u>21</u>
<b>權益</b>							
<b>股本</b>							
3110	普通股股本	六(十一)	1,884,521	28		1,884,521	28
<b>資本公積</b>							
3200	資本公積	六(十二)	567,114	8		567,114	8
<b>保留盈餘</b>							
六(十三)							
3310	法定盈餘公積		1,035,700	15		966,388	15
3320	特別盈餘公積		161,211	2		48,991	1
3350	未分配盈餘		2,074,235	30		1,888,215	29
<b>其他權益</b>							
六(十四)							
3400	其他權益		(262,532)	(3)		(161,211)	(2)
3XXX	<b>權益總計</b>		<u>5,460,249</u>	<u>80</u>		<u>5,194,018</u>	<u>79</u>
<b>重大或有負債及未認列之合約承諾</b>							
九							
<b>重大之期後事項</b>							
十一							
3X2X	<b>負債及權益總計</b>		<u>\$ 6,860,651</u>	<u>100</u>		<u>\$ 6,577,638</u>	<u>100</u>

後附個體財務報表附註為本個體財務報告之一部分，請併同參閱。

董事長：林瑞章



經理人：陳建昆



會計主管：李國偉



台灣福興工業股份有限公司  
個體綜合損益表  
民國108年及107年1月1日至12月31日



單位：新台幣仟元  
(除每股盈餘為新台幣元外)

項目	附註	108 年 度		107 年 度	
		金 額	%	金 額	%
4000 營業收入	六(十五)及七	\$ 6,153,109	100	\$ 5,634,340	100
5000 營業成本	六(五)(十八)(十九)及七	( 4,943,391)	( 80)	( 4,673,992)	( 83)
5900 營業毛利		1,209,718	20	960,348	17
營業費用	六(十八)(十九)及七				
6100 推銷費用		( 182,042)	( 3)	( 168,392)	( 3)
6200 管理費用		( 230,990)	( 4)	( 212,836)	( 4)
6300 研究發展費用		( 95,115)	( 1)	( 88,201)	( 1)
6450 預期信用減損損失	十二(二)	( 1,435)	-	( 386)	-
6000 營業費用合計		( 509,582)	( 8)	( 469,815)	( 8)
6900 營業利益		700,136	12	490,533	9
營業外收入及支出					
7010 其他收入	六(十六)及七	27,092	-	36,040	1
7020 其他利益及損失	六(十七)	( 21,952)	-	( 32,680)	( 1)
7050 財務成本		( 8)	-	( 13)	-
7070 採用權益法認列之子公司、關聯企業及合資損益之份額		315,681	5	299,065	5
7000 營業外收入及支出合計		320,813	5	367,772	7
7900 稅前淨利		1,020,949	17	858,305	16
7950 所得稅費用	六(二十)	( 195,256)	( 3)	( 165,188)	( 3)
8200 本期淨利		\$ 825,693	14	\$ 693,117	13
其他綜合損益(淨額)					
不重分類至損益之項目					
8311 確定福利計畫之再衡量數	六(十)	(\$ 1,286)	-	\$ 4,279	-
8316 透過其他綜合損益按公允價值衡量之權益工具投資未實現評價損益	六(六)(十四)	( 24,518)	( 1)	( 133,571)	( 2)
8330 採用權益法認列之子公司、關聯企業及合資之其他綜合損益之份額-不重分類至損益之項目		( 4,827)	-	( 1,780)	-
8349 與不重分類之項目相關之所得稅	六(二十)	257	-	2,711	-
8310 不重分類至損益之項目總額		( 30,374)	( 1)	( 128,361)	( 2)
後續可能重分類至損益之項目					
8361 國外營運機構財務報表換算之兌換差額	六(十四)	( 45,213)	( 1)	54,303	1
8380 採用權益法認列之子公司、關聯企業及合資之其他綜合損益之份額-可能重分類至損益之項目		( 31,590)	-	( 82,528)	( 2)
8360 後續可能重分類至損益之項目總額		( 76,803)	( 1)	( 28,225)	( 1)
8300 其他綜合損益(淨額)		(\$ 107,177)	( 2)	(\$ 156,586)	( 3)
8500 本期綜合損益總額		\$ 718,516	12	\$ 536,531	10
每股盈餘	六(二十一)				
9750 基本每股盈餘		\$ 4.38		\$ 3.68	
9850 稀釋每股盈餘		\$ 4.27		\$ 3.58	

後附個體財務報表附註為本個體財務報告之一部分，請併同參閱。

董事長：林瑞章



經理人：陳建昆



會計主管：李國偉





台灣福源工業股份有限公司  
 個體權益變動表  
 民國108年及107年1月1日至12月31日

單位：新台幣仟元

	附註	普通股股本	資本公積 -		未分配盈餘	其他	權益	總計	
			發行溢價	法定盈餘公積					特別盈餘公積
						透過其他綜合損益 國外營運機構按公允價值衡 財務報表換算之兌換差額	備供出售金融資產未實現損益		
<b>107 年 度</b>									
民國 107 年 1 月 1 日餘額		\$ 1,884,521	\$ 567,114	\$ 911,391	\$ 48,991	\$ 1,584,309	(\$ 118,364)	\$ 156,429	\$ 5,034,391
追溯適用之影響數	六(十四)	-	-	-	-	37,480	-	118,949	(156,429)
民國 107 年 1 月 1 日追溯後餘額		<u>1,884,521</u>	<u>567,114</u>	<u>911,391</u>	<u>48,991</u>	<u>1,621,789</u>	<u>(118,364)</u>	<u>118,949</u>	<u>5,034,391</u>
本期稅後淨利		-	-	-	-	693,117	-	-	693,117
本期其他綜合損益	六(六)(十四)	-	-	-	-	5,210	(28,225)	(133,571)	(156,586)
本期綜合損益總額		-	-	-	-	698,327	(28,225)	(133,571)	536,531
106 年度盈餘指撥及分派：									
提列法定盈餘公積		-	-	54,997	-	(54,997)	-	-	-
現金股利	六(十三)	-	-	-	-	(376,904)	-	-	(376,904)
民國 107 年 12 月 31 日餘額		<u>\$ 1,884,521</u>	<u>\$ 567,114</u>	<u>\$ 966,388</u>	<u>\$ 48,991</u>	<u>\$ 1,888,215</u>	<u>(\$ 146,589)</u>	<u>(\$ 14,622)</u>	<u>\$ 5,194,018</u>
<b>108 年 度</b>									
民國 108 年 1 月 1 日餘額		<u>\$ 1,884,521</u>	<u>\$ 567,114</u>	<u>\$ 966,388</u>	<u>\$ 48,991</u>	<u>\$ 1,888,215</u>	<u>(\$ 146,589)</u>	<u>(\$ 14,622)</u>	<u>\$ 5,194,018</u>
本期稅後淨利		-	-	-	-	825,693	-	-	825,693
本期其他綜合損益	六(六)(十四)	-	-	-	-	(5,856)	(76,803)	(24,518)	(107,177)
本期綜合損益總額		-	-	-	-	819,837	(76,803)	(24,518)	718,516
107 年度盈餘指撥及分派：									
提列法定盈餘公積		-	-	69,312	-	(69,312)	-	-	-
提列特別盈餘公積		-	-	-	112,220	(112,220)	-	-	-
現金股利	六(十三)	-	-	-	-	(452,285)	-	-	(452,285)
民國 108 年 12 月 31 日餘額		<u>\$ 1,884,521</u>	<u>\$ 567,114</u>	<u>\$ 1,035,700</u>	<u>\$ 161,211</u>	<u>\$ 2,074,235</u>	<u>(\$ 223,392)</u>	<u>(\$ 39,140)</u>	<u>\$ 5,460,249</u>

後附個體財務報表附註為本個體財務報告之一部分，請併同參閱。

董事長：林瑞章



經理人：陳建昆



會計主管：李國偉



  
 台灣福興工業股份有限公司  
 個體現金流量表  
 民國 108 年及 107 年 1 月 1 日至 12 月 31 日

單位：新台幣仟元

	附註	108 年 度	107 年 度
<b>營業活動之現金流量</b>			
本期稅前淨利		\$ 1,020,949	\$ 858,305
調整項目			
收益費損項目			
預期信用減損損失	十二(二)	1,435	386
透過損益按公允價值衡量之金融資產及負債之淨利益	六(十七)	6,832	( 1,141 )
折舊費用	六(八)(十八)	54,522	50,017
攤銷費用	六(十八)	3,331	3,073
採用權益法認列之子公司、關聯企業及合資利益之份額		( 315,681 )	( 299,065 )
股利收入	六(十六)	( 9,788 )	( 17,520 )
利息收入	六(十六)	( 13,915 )	( 12,531 )
利息費用		8	13
處分投資利益	六(十七)	( 721 )	( 641 )
處分採用權益法之投資損失		9	-
處分及報廢不動產、廠房及設備損失	六(十七)	51	127
與營業活動相關之資產/負債變動數			
與營業活動相關之資產之淨變動			
透過損益按公允價值衡量之金融資產及負債		193,984	( 198,359 )
應收票據		5,378	( 2,339 )
應收帳款		( 33,686 )	11,324
應收帳款－關係人		17,307	( 21,749 )
其他應收款－關係人		18,076	39,892
存貨		( 114,663 )	( 27,377 )
其他金融資產－流動		( 19 )	( 966 )
其他流動資產－其他		( 18,390 )	( 1,319 )
其他非流動資產－其他		( 5,654 )	-
與營業活動相關之負債之淨變動			
應付票據		( 90 )	( 158,399 )
應付帳款		13,404	118,023
應付帳款－關係人		( 178,348 )	( 31,529 )
其他應付款		67,927	42,630
其他應付款－關係人		78,885	3,637
其他流動負債－其他		446	7,083
淨確定福利負債－非流動		( 8,417 )	( 11,588 )
營運產生之現金流入		783,172	349,987
收取之股利		172,466	240,748
收取之利息		13,768	12,484
支付之利息		( 8 )	( 13 )
支付之所得稅		( 161,628 )	( 142,664 )
營業活動之淨現金流入		807,770	460,542

(續次頁)

  
 台灣福興工業股份有限公司  
 個體現金流量表  
 民國 108 年及 107 年 1 月 1 日至 12 月 31 日

單位：新台幣仟元

	附註	108 年 度	107 年 度
<u>投資活動之現金流量</u>			
其他應收款—關係人(資金貸與)減少	七	\$ 4,526	\$ 3,168
取得按攤銷後成本衡量之金融資產	六(三)	( 162,780 )	( 103,072 )
處分按攤銷後成本衡量之金融資產	六(三)	103,072	101,705
取得透過其他綜合損益按公允價值衡量之金融資產		-	( 14,800 )
透過其他綜合損益按公允價值衡量之金融資產減資退回股款		-	7,000
取得採用權益法之投資		( 29,000 )	( 200,000 )
處分採用權益法之投資		196	-
購置不動產、廠房及設備支付現金數	六(二十二)	( 37,323 )	( 76,354 )
預付設備款增加		( 24,588 )	( 12,605 )
處分不動產、廠房及設備價款		51	695
取得無形資產		( 2,572 )	( 3,812 )
其他金融資產—非流動增加		( 2,798 )	-
投資活動之淨現金流出		( 151,216 )	( 298,075 )
<u>籌資活動之現金流量</u>			
發放現金股利	六(十三)	( 452,285 )	( 376,904 )
籌資活動之淨現金流出		( 452,285 )	( 376,904 )
本期現金及約當現金增加(減少)數		204,269	( 214,437 )
期初現金及約當現金餘額	六(一)	594,683	809,120
期末現金及約當現金餘額	六(一)	\$ 798,952	\$ 594,683

後附個體財務報表附註為本個體財務報告之一部分，請併同參閱。

董事長：林瑞章



經理人：陳建昆



會計主管：李國偉



台灣福興工業股份有限公司  
個體財務報表附註  
民國108年度及107年度



單位：新台幣仟元  
(除特別註明者外)

一、公司沿革

台灣福興工業股份有限公司(以下簡稱「本公司」)設立於民國46年11月23日，主要營業項目係從事門鎖、電子鎖、家用金屬製品及模具等之製造與銷售。

本公司股票自民國84年3月15日起在臺灣證券交易所買賣。

二、通過財務報告之日期及程序

本個體財務報告已於民國109年3月9日經董事會通過發布。

三、新發布及修訂準則及解釋之適用

(一)已採用金融監督管理委員會(以下簡稱「金管會」)認可之新發布、修正後國際財務報導準則之影響

下表彙列金管會認可之民國108年適用之國際財務報導準則之新發布、修正及修訂之準則及解釋：

新發布/修正/修訂準則及解釋	國際會計準則理事會 發布之生效日
國際財務報導準則第9號之修正「具負補償之提前還款特性」	民國108年1月1日
國際財務報導準則第16號「租賃」	民國108年1月1日
國際會計準則第19號之修正「計畫之修正、縮減或清償」	民國108年1月1日
國際會計準則第28號之修正「關聯企業與合資之長期權益」	民國108年1月1日
國際財務報導解釋第23號「所得稅務處理之不確定性」	民國108年1月1日
2015-2017週期之年度改善	民國108年1月1日

本公司經評估上述準則及解釋對本公司財務狀況與財務績效並無重大影響。

(二)尚未採用金管會認可之新發布、修正後國際財務報導準則之影響

下表彙列金管會認可之民國109年適用之國際財務報導準則之新發布、修正及修訂之準則及解釋：



新發布/修正/修訂準則及解釋	國際會計準則理事會 發布之生效日
國際會計準則第1號及國際會計準則第8號之修正「揭露倡議—重大性之定義」	民國109年1月1日
國際財務報導準則第3號之修正「業務之定義」	民國109年1月1日
國際財務報導準則第9號、國際會計準則第39號及國際財務報導準則第7號之修正「利率指標變革」	民國109年1月1日

本公司經評估上述準則及解釋對本公司財務狀況與財務績效並無重大影響。

(三) 國際會計準則理事會已發布但尚未經金管會認可之國際財務報導準則之影響

下表彙列國際會計準則理事會已發布但尚未納入金管會認可之國際財務報導準則之新發布、修正及修訂之準則及解釋：

新發布/修正/修訂準則及解釋	國際會計準則理事會 發布之生效日
國際財務報導準則第10號及國際會計準則第28號之修正「投資者與其關聯企業或合資間之資產出售或投入」	待國際會計準則理事會決定
國際財務報導準則第17號「保險合約」	民國110年1月1日
國際會計準則第1號之修正「負債之流動或非流動分類」	民國111年1月1日

本公司經評估上述準則及解釋對本公司財務狀況與財務績效並無重大影響。

四、重大會計政策之彙總說明

編製本個體財務報告所採用之主要會計政策說明如下。除另有說明外，此等政策在所有報導期間一致地適用。

(一) 遵循聲明

本個體財務報告係依據「證券發行人財務報告編製準則」編製。

(二) 編製基礎

1. 除下列重要項目外，本個體財務報告係按歷史成本編製：

- (1) 按公允價值衡量之透過損益按公允價值衡量之金融資產及負債(包括衍生工具)。
- (2) 按公允價值衡量之透過其他綜合損益按公允價值衡量之金融資產。
- (3) 按退休基金資產減除確定福利義務現值之淨額認列之確定福利負債。

2. 編製符合金管會認可之國際財務報導準則、國際會計準則、解釋及解釋公告(以下簡稱 IFRSs)之財務報告需要使用一些重要會計估計，在應用本公司的會計政策過程中亦需要管理階層運用其判斷，涉及高度判斷或複雜性之項目，或涉及個體財務報告之重大假設及估計之項目，請詳附註五說明。

### (三) 外幣換算

本個體財務報告係以本公司之功能性貨幣「新台幣」作為表達貨幣列報。

#### 1. 外幣交易及餘額

- (1) 外幣交易採用交易日或衡量日之即期匯率換算為功能性貨幣，換算此等交易產生之換算差額認列為當期損益。
- (2) 外幣貨幣性資產及負債餘額，按資產負債表日之即期匯率評價調整，因調整而產生之換算差額認列為當期損益。
- (3) 外幣非貨幣性資產及負債餘額，屬透過損益按公允價值衡量者，按資產負債表日之即期匯率評價調整，因調整而產生之兌換差額認列為當期損益；屬透過其他綜合損益按公允價值衡量者，按資產負債表日之即期匯率評價調整，因調整而產生之兌換差額認列於其他綜合損益項目；屬非按公允價值衡量者，則按初始交易日之歷史匯率衡量。
- (4) 所有兌換損益於損益表之「其他利益及損失」列報。

#### 2. 國外營運機構之換算

功能性貨幣與表達貨幣不同之所有公司個體及關聯企業，其經營結果和財務狀況以下列方式換算為表達貨幣：

- (1) 表達於每一資產負債表之資產及負債係以該資產負債表日收盤匯率換算；
- (2) 表達於每一綜合損益表之收益及費損係以當期平均匯率換算；及
- (3) 所有因換算而產生之兌換差額認列為其他綜合損益。

### (四) 資產負債區分流動及非流動之分類標準

#### 1. 資產符合下列條件之一者，分類為流動資產：

- (1) 預期將於正常營業週期中實現該資產，或意圖將其出售或消耗者。
- (2) 主要為交易目的而持有者。
- (3) 預期於資產負債表日後十二個月內實現者。
- (4) 現金或約當現金，但於資產負債表日後至少十二個月交換或用以清償負債受到限制者除外。

本公司將所有不符合上述條件之資產分類為非流動。

#### 2. 負債符合下列條件之一者，分類為流動負債：

- (1) 預期將於正常營業週期中清償者。
- (2) 主要為交易目的而持有者。
- (3) 預期於資產負債表日後十二個月內到期清償者。
- (4) 不能無條件將清償期限遞延至資產負債表日後至少十二個月者。負債之條款，可能依交易對方之選擇，以發行權益工具而導致清償者，不影響其分類。

本公司將所有不符合上述條件之負債分類為非流動。

#### (五) 約當現金

約當現金係指短期並具高度流動性之投資，該投資可隨時轉換成定額現金且價值變動之風險甚小。定期存款符合前述定義且其持有目的係為滿足營運上之短期現金承諾者，分類為約當現金。

#### (六) 透過損益按公允價值衡量之金融資產

1. 係指非屬按攤銷後成本衡量或透過其他綜合損益按公允價值衡量之金融資產。
2. 本公司對於符合慣例交易之透過損益按公允價值衡量之金融資產係採用交易日會計。
3. 本公司於原始認列時按公允價值衡量，相關交易成本認列於損益，後續按公允價值衡量，其利益或損失認列於損益。
4. 當收取股利之權利確立，與股利有關之經濟效益很有可能流入，及股利金額能可靠衡量時，本公司於損益認列股利收入。

#### (七) 透過其他綜合損益按公允價值衡量之金融資產

1. 係指原始認列時作一不可撤銷之選擇，將非持有供交易之權益工具投資的公允價值變動列報於其他綜合損益；或同時符合下列條件之債務工具投資：
  - (1) 在以收取合約現金流量及出售為目的之經營模式下持有該金融資產。
  - (2) 該金融資產之合約條款產生特定日期之現金流量，完全為支付本金及流通在外本金金額之利息。
2. 本公司對於符合交易慣例之透過其他綜合損益按公允價值衡量之金融資產係採用交易日會計。
3. 本公司於原始認列時按其公允價值加計交易成本衡量，後續按公允價值衡量：
  - (1) 屬權益工具之公允價值變動認列於其他綜合損益，於除列時，先前認列於其他綜合損益之累積利益或損失後續不得重分類至損益，轉列至保留盈餘項下。當收取股利之權利確立，與股利有關之經濟效益很有可能流入，及股利金額能可靠衡量時，本公司於損益認列股利收入。
  - (2) 屬債務工具之公允價值變動認列於其他綜合損益，於除列前之減損損失、利息收入及外幣兌換損益認列於損益，於除列時，先前認列於其他綜合損益之累積利益或損失將自權益重分類至損益。

#### (八) 按攤銷後成本衡量之金融資產

1. 係指同時符合下列條件者：

(1) 在以收取合約現金流量為目的之經營模式下持有該金融資產。

(2) 該金融資產之合約條款產生特定日期之現金流量，完全為支付本金及流通在外本金金額之利息。

2. 本公司對於符合交易慣例之按攤銷後成本衡量之金融資產係採用交易日會計。

3. 本公司於原始認列時按其公允價值加計交易成本衡量，後續採有效利息法按攤銷程序於流通期間內認列利息收入，及認列減損損失，並於除列時，將其利益或損失認列於損益。

4. 本公司持有不符合約當現金之定期存款，因持有期間短，折現之影響不重大，係以投資金額衡量。

#### (九) 應收帳款及票據

1. 係指依合約約定，已具無條件收取因移轉商品或勞務所換得對價金額權利之帳款及票據。

2. 屬未付息之短期應收帳款及票據，因折現之影響不大，本公司係以原始發票金額衡量。

#### (十) 金融資產減損

本公司於每一資產負債表日，就透過其他綜合損益按公允價值衡量之債務工具投資及按攤銷後成本衡量之金融資產，考量所有合理且可佐證之資訊（包括前瞻性者）後，對自原始認列後信用風險並未顯著增加者，按 12 個月預期信用損失金額衡量備抵損失；對自原始認列後信用風險已顯著增加者，按存續期間預期信用損失金額衡量備抵損失；就不包含重大財務組成部分之應收帳款或合約資產，按存續期間預期信用損失金額衡量備抵損失。

#### (十一) 金融資產之除列

本公司於符合下列情況之一時，將除列金融資產：

1. 收取來自金融資產現金流量之合約權利失效。

2. 移轉收取金融資產現金流量之合約權利，且業已移轉金融資產所有權之幾乎所有風險及報酬。

3. 移轉收取金融資產現金流量之合約權利，惟未保留對金融資產之控制。

#### (十二) 存貨

存貨按成本與淨變現價值孰低者衡量，成本依加權平均法決定。製成品及在製品之成本包括原料、直接人工、其他直接成本及生產相關之製造費用，惟不包括借款成本。比較成本與淨變現價值孰低時，採逐項比較法，淨變現價值係指在正常營業過程中之估計售價減除至完工尚須投入之估計成本及相關變動銷售費用後之餘額。

### (十三) 採用權益法之投資－子公司及關聯企業

1. 子公司指本公司有權主導其財務及營運政策之所有個體(包括特殊目的個體)，一般係直接或間接持有其超過 50%表決權之股份。本公司對子公司之投資於個體財務報告採權益法評價。
2. 本公司與子公司間交易所產生之未實現損益業已銷除。子公司之會計政策已作必要之調整，與本公司採用之政策一致。
3. 本公司對子公司取得後之損益份額認列為當期損益，對其取得後之其他綜合損益份額則認列為其他綜合損益。如本公司對子公司所認列之損失份額等於或超過在該子公司之權益時，本公司繼續按持股比例認列損失。
4. 關聯企業指所有本公司對其有重大影響而無控制之個體，一般係直接或間接持有其 20%以上表決權之股份。本公司對關聯企業之投資採用權益法處理，取得時依成本認列。
5. 本公司對關聯企業取得後之損益份額認列為當期損益，對其取得後之其他綜合損益份額則認列為其他綜合損益。如本公司對任一關聯企業之損失份額等於或超過其在該關聯企業之權益(包括任何其他無擔保之應收款)，本公司不認列進一步之損失，除非本公司對該關聯企業發生法定義務、推定義務或已代其支付款項。
6. 當關聯企業發生非損益及其他綜合損益之權益變動且不影響對關聯企業之持股比例時，本公司將歸屬於本公司可享有關聯企業份額下之權益變動按持股比例認列為「資本公積」。
7. 本公司與關聯企業間交易所產生之未實現損益業已依其對關聯企業之權益比例銷除；除非證據顯示該交易所轉讓之資產已減損，否則未實現損失亦予以銷除。關聯企業之會計政策已作必要之調整，與本公司採用之政策一致。
8. 當本公司處分關聯企業時，如喪失對該關聯企業之重大影響，對於先前認列於其他綜合損益與該關聯企業有關之所有金額，其會計處理與本公司若直接處分相關資產或負債之基礎相同，亦即如先前認列為其他綜合損益之利益或損失，於處分相關資產或負債時將被重分類為損益，則當喪失對關聯企業之重大影響時，將該利益或損失自權益重分類為損益。如仍對該關聯企業有重大影響，僅按比例將先前在其他綜合損益中認列之金額依上述方式轉出。
9. 依「證券發行人財務報告編製準則」規定，個體財務報告當期損益及其他綜合損益應與個體基礎編製之財務報告中當期損益及其他綜合損益歸屬於母公司業主之分攤數相同，個體財務報告業主權益應與個體基礎編製之財務報告中歸屬於母公司業主之權益相同。

#### (十四) 不動產、廠房及設備

1. 不動產、廠房及設備係以取得成本為入帳基礎，並將購建期間之有關利息資本化。
2. 後續成本只有在與該項目有關之未來經濟效益很有可能流入本公司，且該項目之成本能可靠衡量時，才包括在資產之帳面金額或認列為一項單獨資產。被重置部分之帳面金額應除列。所有其他維修費用於發生時認列為當期損益。
3. 不動產、廠房及設備之後續衡量採成本模式，除土地不提折舊外，其他按估計耐用年限以直線法計提折舊。不動產、廠房及設備各項組成若屬重大，則單獨提列折舊。
4. 本公司於每一財務年度結束日對各項資產之殘值、耐用年限及折舊方法進行檢視，若殘值及耐用年限之預期值與先前之估計不同時，或資產所含之未來經濟效益之預期消耗型態已有重大變動，則自變動發生日起依國際會計準則第8號「會計政策、會計估計變動及錯誤」之會計估計變動規定處理。

各項資產耐用年限如下：

房屋及建築	25年 ~ 55年
機器設備	4年 ~ 15年
模具設備	2年 ~ 8年
其他設備	2年 ~ 11年

#### (十五) 無形資產

電腦軟體以取得成本認列，依直線法按估計耐用年限3~5年攤銷。

#### (十六) 非金融資產減損

1. 本公司於資產負債表日針對有減損跡象之資產，估計其可回收金額，當可回收金額低於其帳面價值時，則認列減損損失。可回收金額係指一項資產之公允價值減處分成本或其使用價值，兩者較高者。除商譽外，當以前年度已認列資產減損之情況不存在或減少時，則迴轉減損損失，惟迴轉減損損失而增加之資產帳面價值，不超過該資產若未認列減損損失情況下減除折舊或攤銷後之帳面價值。
2. 商譽應定期估計其可回收金額。當可回收金額低於其帳面價值時，則認列減損損失。商譽減損之減損損失於以後年度不予迴轉。
3. 商譽為減損測試之目的，分攤至現金產生單位。此項分攤是依據營運部門辨認，將商譽分攤至預期可從產生商譽之企業個體而受益之現金產生單位或現金產生單位群組。

#### (十七) 應付帳款及票據

1. 係指因賒購原物料、商品或勞務所發生之債務及因營業與非因營業而發生之應付票據。

2. 屬未付息之短期應付帳款及票據，因折現之影響不大，本公司係以原始發票金額衡量。

(十八) 金融負債之除列

本公司於合約所載之義務履行、取消或到期時，除列金融負債。

(十九) 金融資產及負債之互抵

當有法律上可執行之權利將所認列之金融資產及負債金額抵銷，且意圖以淨額基礎交割或同時實現資產及清償負債時，始可將金融資產及金融負債互抵，並於資產負債表中以淨額表達。

(二十) 非避險之衍生工具

非避險之衍生工具於原始認列時按簽訂合約當日之公允價值衡量，帳列透過損益按公允價值衡量之金融資產或負債，後續按公允價值衡量，其利益或損失認列於損益。

(二十一) 負債準備

負債準備係因過去事件而負有現時法定或推定義務，很有可能需要流出具經濟效益之資源以清償該義務，且該義務之金額能可靠估計時認列。負債準備之衡量係以資產負債表日清償該義務所需支出之最佳估計現值衡量。

(二十二) 員工福利

1. 短期員工福利

短期員工福利係以預期支付之非折現金額衡量，並於相關服務提供時認列為費用。

2. 退休金

(1) 確定提撥計畫

對於確定提撥計畫，係依權責發生基礎將應提撥之退休基金數額認列為當期之退休金成本。預付提撥金於可退還現金或減少未來給付之範圍內認列為資產。

(2) 確定福利計畫

A. 確定福利計畫下之淨義務係以員工當期或過去服務所賺得之未來福利金額折現計算，並以資產負債表日之確定福利義務現值減除計畫資產之公允價值。確定福利淨義務每年由精算師採用預計單位福利法計算，折現率則參考資產負債表日與確定福利計畫之貨幣及期間一致之政府公債(於資產負債表日)之市場殖利率。

B. 確定福利計畫產生之再衡量數於發生當期認列於其他綜合損益，並表達於保留盈餘。

### 3. 離職福利

離職福利係於正常退休日前終止對員工之聘僱或當員工決定接受公司之福利邀約以換取聘僱之終止而提供之福利。本公司係於不再能撤銷離職福利之要約或於認列相關重組成本之孰早者時認列費用。不預期在資產負債表日後 12 個月全部清償之福利應予以折現。

### 4. 員工酬勞及董監酬勞

員工酬勞及董監事酬勞係於具法律或推定義務且金額可合理估計時，認列為費用及負債。嗣後決議實際配發金額與估列金額有差異時，則按會計估計變動處理。另以股票發放員工酬勞者，計算股數之基礎為董事會決議前一日收盤價。

## (二十三) 所得稅

1. 所得稅費用包含當期及遞延所得稅。除與列入其他綜合損益或直接列入權益之項目有關之所得稅分別列入其他綜合損益或直接列入權益外，所得稅係認列於損益。
2. 本公司依據資產負債表日已立法或已實質性立法之稅率計算當期所得稅。管理階層就適用所得稅相關法規定期評估所得稅申報之狀況，並在適用情況下根據預期須向稅捐機關支付之稅款估列所得稅負債。未分配盈餘依所得稅法加徵之所得稅，俟盈餘產生年度之次年度於股東會通過盈餘分派案後，始就實際盈餘之分派情形，認列未分配盈餘所得稅費用。
3. 遞延所得稅採用資產負債表法，按資產及負債之課稅基礎與其於合併資產負債表之帳面金額所產生之暫時性差異認列。源自於原始認列之商譽所產生之遞延所得稅負債則不予認列，若遞延所得稅源自於交易(不包括企業合併)中對資產或負債之原始認列，且在交易當時未影響會計利潤或課稅所得(課稅損失)，則不予認列。若投資子公司及關聯企業產生之暫時性差異，本公司可以控制暫時性差異迴轉之時點，且暫時性差異很有可能於可預見之未來不會迴轉者則不予認列。遞延所得稅採用在資產負債表日已立法或已實質性立法，並於有關之遞延所得稅資產實現或遞延所得稅負債清償時預期適用之稅率(及稅法)為準。
4. 遞延所得稅資產於暫時性差異很有可能用以抵減未來應課稅所得之範圍內認列，並於每一資產負債表日重評估未認列及已認列之遞延所得稅資產。
5. 當有法定執行權將所認列之當期所得稅資產及負債金額互抵且有意圖以淨額基礎清償或同時實現資產及清償負債時，始將當期所得稅資產及當期所得稅負債互抵；當有法定執行權將當期所得稅資產及當期所得稅負債互抵，且遞延所得稅資產及負債由同一稅捐機關課



徵所得稅之同一納稅主體、或不同納稅主體產生但各主體意圖以淨額基礎清償或同時實現資產及清償負債時，始將遞延所得稅資產及負債互抵。

#### (二十四) 股利分配

分派予本公司股東之股利於本公司股東會決議分派股利時於財務報告認列，分派現金股利認列為負債，分派股票股利則認列為待分配股票股利，並於發行新股基準日時轉列普通股股本。

#### (二十五) 收入認列

##### 1. 商品銷售

- (1) 本公司製造並銷售門鎖、電子鎖、家用金屬製品及模具相關產品。銷貨收入於產品之控制移轉予客戶時認列，即當產品依約定條件交付顧客，顧客對於產品之使用具有裁量權，且本公司並無尚未履行之履約義務時。當產品被運送至指定地點，陳舊過時及滅失之風險已移轉予顧客，且顧客根據銷售合約接受商品，或有客觀證據顯示所有接受條款均已符合時，商品交付方屬發生。
- (2) 商品之銷售收入以合約價格扣除估計銷貨折讓之淨額認列。給予客戶之銷貨折讓通常以一年累積銷售量為基礎計算，本公司依據歷史經驗採期望值估計銷貨折讓。截至資產負債表日止之銷貨相關之估計應付客戶銷貨折讓認列為退款負債(表列「其他應付款」項下)。
- (3) 本公司對銷售之產品提供標準保固，對產品瑕疵負有退款之義務，於銷貨時認列負債準備。
- (4) 應收帳款於商品交付於客戶時認列，因自該時點起本公司對合約價款具無條件權利，僅須時間經過即可自客戶收取對價。

##### 2. 勞務提供

本公司依合約提供勞務所產生之收入，係按合約完成程度予以認列。

#### 五、重大會計判斷、估計及假設不確性之主要來源

本公司編製本個體財務報告時，管理階層已運用其判斷以決定所採用之會計政策，並依據資產負債表日當時之情況對於未來事件之合理預期以作出會計估計及假設。所作出之重大會計估計與假設可能與實際結果存有差異，將考量歷史經驗及其他因子持續評估及調整。該等估計及假設具有導致資產及負債帳面金額於下個財務年度重大調整之風險，請詳下列對重大會計判斷、估計與假設不確定性之說明：

##### (一) 會計政策採用之重要判斷

無。

## (二) 重要會計估計及假設

### 存貨之評價

由於存貨須以成本與淨變現價值孰低者計價，故本公司必須運用判斷及估計決定資產負債表日存貨之淨變現價值。本公司評估資產負債表日存貨因正常損耗、過時陳舊或無市場銷售價值之金額，並將存貨成本沖減至淨變現價值。此存貨評價主要係依未來特定期間內之產品需求為估計基礎，故可能產生重大變動。

截至民國 108 年 12 月 31 日，本公司存貨之帳面金額為 \$418,695。

## 六、重要會計項目之說明

### (一) 現金及約當現金

	<u>108年12月31日</u>	<u>107年12月31日</u>
現金：		
庫存現金及零用金	\$ 285	\$ 252
支票存款及活期存款	<u>16,130</u>	<u>25,671</u>
	16,415	25,923
約當現金：		
定期存款	<u>782,537</u>	<u>568,760</u>
	<u>\$ 798,952</u>	<u>\$ 594,683</u>

本公司往來之金融機構信用品質良好，且本公司與多家金融機構往來以分散信用風險，預期發生違約之可能性甚低。

### (二) 透過損益按公允價值衡量之金融資產—流動

<u>項 目</u>	<u>108年12月31日</u>	<u>107年12月31日</u>
強制透過損益按公允價值衡量之金融資產		
受益憑證	\$ -	\$ 200,000
評價調整	-	<u>12</u>
小計	-	<u>200,012</u>
持有供交易之金融資產		
非避險之衍生工具評價調整	<u>45</u>	<u>128</u>
合計	<u>\$ 45</u>	<u>\$ 200,140</u>

1. 本公司透過損益按公允價值衡量之金融資產認列於損益之淨損益情形，請詳附註六、(十七)其他利益及損失。

2. 本公司承作未適用避險會計之衍生金融商品之交易及合約資訊說明如下：

		108年12月31日	
衍生金融資產		合約金額 (名目本金)	契約期間
預售遠期外匯合約		USD 500仟元	109.01

		107年12月31日	
衍生金融資產		合約金額 (名目本金)	契約期間
預售遠期外匯合約		USD 2,000仟元	108.01

本公司簽訂之遠期外匯交易係預售美金之遠期交易，係為規避外銷價款之匯率風險，惟未適用避險會計。

3. 本公司未有將透過損益按公允價值衡量之金融資產提供質押之情形。
4. 相關透過損益按公允價值衡量之金融資產信用風險資訊請詳附註十二、(二)。

(三) 按攤銷後成本衡量之金融資產

項 目	108年12月31日	107年12月31日
流動項目：		
原始到期日超過三個月之定期存款	\$ 162,780	\$ 103,072

1. 定期存款之利息收入認列於銀行存款利息項下，請詳附註六、(十六)。
2. 在不考慮所持有之擔保品或其他信用增強之情況下，最能代表本公司持有按攤銷後成本衡量之金融資產，於民國108年及107年12月31日信用風險最大之暴險金額分別為\$162,780及\$103,072。
3. 本公司未有將按攤銷後成本衡量之金融資產提供質押之情形。
4. 相關按攤銷後成本衡量之金融資產信用風險資訊請詳附註十二、(二)。

(四) 應收票據及帳款淨額

	108年12月31日	107年12月31日
應收票據	\$ 19,494	\$ 24,872
減：備抵損失	-	-
	<u>\$ 19,494</u>	<u>\$ 24,872</u>
應收帳款	\$ 893,686	\$ 860,000
減：備抵損失	( 2,015 )	( 580 )
	<u>\$ 891,671</u>	<u>\$ 859,420</u>
應收帳款－關係人	<u>\$ 30,504</u>	<u>\$ 47,811</u>

1. 應收票據及帳款之帳齡分析如下：

	108年12月31日		107年12月31日	
	應收票據	應收帳款	應收票據	應收帳款
未逾期	\$ 19,494	\$ 874,560	\$ 24,872	\$ 870,016
逾期：				
30天內	-	48,126	-	36,969
31~60天	-	938	-	43
61~90天	-	243	-	208
91~180天	-	251	-	175
181~360天	-	-	-	206
361天以上	-	72	-	194
	<u>\$ 19,494</u>	<u>\$ 924,190</u>	<u>\$ 24,872</u>	<u>\$ 907,811</u>

以上係以逾期天數為基準進行之帳齡分析。

- 民國 108 年 12 月 31 日、107 年 12 月 31 日及 107 年 1 月 1 日，本公司與客戶合約之應收款(含應收票據)餘額分別為\$943,684、\$932,683 及 \$921,219。
- 在不考慮所持有之擔保品或其他信用增強之情況下，最能代表本公司應收票據於民國 108 年及 107 年 12 月 31 日信用風險最大之暴險金額分別為\$19,494 及\$24,872；最能代表本公司應收帳款於民國 108 年及 107 年 12 月 31 日信用風險最大之暴險金額分別為\$922,175 及\$907,231。
- 相關應收票據及應收帳款信用風險資訊請詳附註十二、(二)。

(五)存 貨

	108 年 12 月 31 日		
	成 本	備抵跌價損失	帳面價值
原 物 料	\$ 30,228	(\$ 1,730)	\$ 28,498
在 製 品	237,400	( 35,995)	201,405
製 成 品	193,227	( 4,435)	188,792
	<u>\$ 460,855</u>	<u>(\$ 42,160)</u>	<u>\$ 418,695</u>
	107 年 12 月 31 日		
	成 本	備抵跌價損失	帳面價值
原 物 料	\$ 19,456	(\$ 1,303)	\$ 18,153
在 製 品	176,431	( 28,868)	147,563
製 成 品	142,805	( 4,489)	138,316
	<u>\$ 338,692</u>	<u>(\$ 34,660)</u>	<u>\$ 304,032</u>

本公司民國 108 年度及 107 年度認列為費損之存貨成本分別為\$4,943,391 及\$4,673,992，其中民國 108 年度將存貨自成本沖減至淨變現價值而認列之銷貨成本為\$7,500，以及民國 107 年度因原提列存貨跌價損失之存貨去化，導致存貨淨變現價值回升而認列為銷貨成本減少計\$840。

(六) 透過其他綜合損益按公允價值衡量之金融資產

項 目	108年12月31日	107年12月31日
非流動項目：		
權益工具		
上市櫃公司股票	\$ 253,386	\$ 253,386
非上市櫃公司股票	63,280	63,280
	316,666	316,666
評價調整	( 39,140)	( 14,622)
	<u>\$ 277,526</u>	<u>\$ 302,044</u>

1. 本公司選擇將屬策略性投資及為穩定收取股利之投資分類為透過其他綜合損益按公允價值衡量之金融資產，該等投資於民國 108 年及 107 年 12 月 31 日之公允價值分別為\$277,526 及\$302,044。
2. 透過其他綜合損益按公允價值衡量之金融資產認列於損益及綜合損益之之明細如下：

	108年度	107年度
<u>透過其他綜合損益按公允價值衡量之權益工具</u>		
認列於其他綜合損益之公允價值變動	(\$ 24,518)	(\$ 133,571)
累積利益或損失因除列轉列保留盈餘	\$ -	\$ -
認列於損益之股利收入		
於本期期末仍持有者	\$ 9,788	\$ 17,520
於本期內除列者	-	-
	<u>\$ 9,788</u>	<u>\$ 17,520</u>

3. 在不考慮所持有之擔保品或其他信用增強之情況下，最能代表本公司持有透過其他綜合損益按公允價值衡量之金融資產，於民國 108 年及 107 年 12 月 31 日信用風險最大之暴險金額分別為\$277,526 及\$302,044。
4. 本公司未有將透過其他綜合損益按公允價值衡量之金融資產提供質押之情形。
5. 相關透過其他綜合損益按公允價值衡量之金融資產信用風險資訊請詳附註十二、(二)。

(七) 採用權益法之投資

<u>投資關聯企業</u>	<u>108年12月31日</u>		<u>107年12月31日</u>	
	<u>金額</u>	<u>持股比例</u>	<u>金額</u>	<u>持股比例</u>
子公司：				
FORMFLEX ENTERPRISE CO., LTD.	\$ 981,162	100%	\$ 922,972	100%
MASTER UNITED INVESTMENT GROUP LTD.	723,676	100%	700,231	100%
同興股份有限公司	643,246	100%	694,595	100%
合興工業股份有限公司	622,673	100%	614,971	100%
漢軍科技股份有限公司	160,903	51%	149,332	51%
朕豪工業股份有限公司	141,216	70%	132,097	70%
FU HSING AMERICAS INC.	130,612	100%	114,409	100%
興暘科技股份有限公司	27,615	100%	-	-
ARCTEK TECHNOLOGY LIMITED	-	-	224	100%
關聯企業：				
ALLEGION FU HSING LIMITED	<u>4,643</u>	49%	<u>6,747</u>	49%
	3,435,746		3,335,578	
減：累計減損	( <u>116,215</u> )		( <u>116,215</u> )	
	<u>\$ 3,319,531</u>		<u>\$ 3,219,363</u>	

1. 子公司

有關本公司之子公司資訊，請參見本公司民國 108 年度合併財務報表附註四、(三)。

2. 關聯企業

(1) 截至民國 108 年及 107 年 12 月 31 日止，本公司無重大關聯企業者。

(2) 本公司個別不重大關聯企業之帳面金額及其經營結果之份額彙總如下：

民國 108 年及 107 年 12 月 31 日，本公司個別不重大關聯企業之帳面金額合計分別為 \$4,643 及 \$6,747。

	<u>108年度</u>	<u>107年度</u>
本期淨利(淨損)	(\$ 2,001)	\$ 6,621
其他綜合損益(稅後淨額)	-	-
本期綜合損益總額	<u>(\$ 2,001)</u>	<u>\$ 6,621</u>

(八) 不動產、廠房及設備

	<u>土地</u>	<u>房屋及建築</u>	<u>機器設備</u>	<u>模具設備</u>	<u>其他設備</u>	<u>未完工程</u>	<u>合計</u>
<u>108年1月1日</u>							
成本	\$ 545,391	\$ 219,688	\$ 170,359	\$ 69,797	\$ 56,916	\$ 12,466	\$ 1,074,617
累計折舊及減損	-	( 146,085)	( 79,076)	( 37,211)	( 31,966)	-	( 294,338)
	<u>\$ 545,391</u>	<u>\$ 73,603</u>	<u>\$ 91,283</u>	<u>\$ 32,586</u>	<u>\$ 24,950</u>	<u>\$ 12,466</u>	<u>\$ 780,279</u>
<u>108年</u>							
1月1日	\$ 545,391	\$ 73,603	\$ 91,283	\$ 32,586	\$ 24,950	\$ 12,466	\$ 780,279
增添	6,554	-	5,305	10,844	4,214	12,069	38,986
重分類	-	-	35,574	5,833	-	( 14,126)	27,281
處分—成本	-	( 60)	( 22,548)	( 12,797)	( 8,725)	-	( 44,130)
折舊費用	-	( 6,790)	( 17,773)	( 21,230)	( 8,729)	-	( 54,522)
處分—累計折舊	-	59	22,445	12,797	8,727	-	44,028
12月31日	<u>\$ 551,945</u>	<u>\$ 66,812</u>	<u>\$ 114,286</u>	<u>\$ 28,033</u>	<u>\$ 20,437</u>	<u>\$ 10,409</u>	<u>\$ 791,922</u>
<u>108年12月31日</u>							
成本	\$ 551,945	\$ 219,628	\$ 188,690	\$ 73,677	\$ 52,405	\$ 10,409	\$ 1,096,754
累計折舊及減損	-	( 152,816)	( 74,404)	( 45,644)	( 31,968)	-	( 304,832)
	<u>\$ 551,945</u>	<u>\$ 66,812</u>	<u>\$ 114,286</u>	<u>\$ 28,033</u>	<u>\$ 20,437</u>	<u>\$ 10,409</u>	<u>\$ 791,922</u>

	<u>土地</u>	<u>房屋及建築</u>	<u>機器設備</u>	<u>模具設備</u>	<u>其他設備</u>	<u>未完工程</u>	<u>合計</u>
<u>107年1月1日</u>							
成本	\$ 503,381	\$ 217,236	\$ 163,552	\$ 62,261	\$ 67,171	\$ 9,823	\$ 1,023,424
累計折舊及減損	-	(139,408)	(75,399)	(29,051)	(41,478)	-	(285,336)
	<u>\$ 503,381</u>	<u>\$ 77,828</u>	<u>\$ 88,153</u>	<u>\$ 33,210</u>	<u>\$ 25,693</u>	<u>\$ 9,823</u>	<u>\$ 738,088</u>
<u>107年</u>							
1月1日	\$ 503,381	\$ 77,828	\$ 88,153	\$ 33,210	\$ 25,693	\$ 9,823	\$ 738,088
增添	42,010	2,452	3,119	11,973	7,741	9,406	76,701
重分類	-	-	17,361	5,631	100	(6,763)	16,329
處分—成本	-	-	(13,673)	(10,068)	(18,096)	-	(41,837)
折舊費用	-	(6,677)	(16,528)	(18,228)	(8,584)	-	(50,017)
處分—累計折舊	-	-	12,851	10,068	18,096	-	41,015
12月31日	<u>\$ 545,391</u>	<u>\$ 73,603</u>	<u>\$ 91,283</u>	<u>\$ 32,586</u>	<u>\$ 24,950</u>	<u>\$ 12,466</u>	<u>\$ 780,279</u>
<u>107年12月31日</u>							
成本	\$ 545,391	\$ 219,688	\$ 170,359	\$ 69,797	\$ 56,916	\$ 12,466	\$ 1,074,617
累計折舊及減損	-	(146,085)	(79,076)	(37,211)	(31,966)	-	(294,338)
	<u>\$ 545,391</u>	<u>\$ 73,603</u>	<u>\$ 91,283</u>	<u>\$ 32,586</u>	<u>\$ 24,950</u>	<u>\$ 12,466</u>	<u>\$ 780,279</u>

1. 本公司不動產、廠房及設備於民國 108 年度及 107 年度均無借款成本資本化之情事。
2. 本公司房屋及建築之重要組成部分包括廠房主建物及裝修工程等，並分別按其耐用年限 55 年及 25 年予以計提折舊。
3. 本公司未有將不動產、廠房及設備設定質押作為擔保之情形。



(九) 其他應付款

	<u>108年12月31日</u>	<u>107年12月31日</u>
應付薪資及獎金	\$ 250,651	\$ 207,543
退款負債	42,699	30,516
應付董監酬勞	16,302	14,820
應付勞健保	11,847	10,027
其他	41,965	30,968
	<u>\$ 363,464</u>	<u>\$ 293,874</u>

(十) 退休金

1. (1) 本公司依據「勞動基準法」之規定，訂有確定福利之退休辦法，適用於民國 94 年 7 月 1 日實施「勞工退休金條例」前所有正式員工之服務年資，以及於實施「勞工退休金條例」後選擇繼續適用勞動基準法員工之後續服務年資。員工符合退休條件者，退休金之支付係根據服務年資及退休前 6 個月之平均薪資計算，15 年以內(含)的服務年資每滿一年給予兩個基數，超過 15 年之服務年資每滿一年給予一個基數，惟累積最高以 45 個基數為限。本公司原按月就薪資總額 15% 提撥退休基金，自民國 107 年 4 月起，勞工退休準備金之提撥率調整為 9%，以勞工退休準備金監督委員會之名義專戶儲存於台灣銀行信託部。另本公司於每年度終了前，估算前項勞工退休準備金專戶餘額，若該餘額不足給付次一年度內預估符合退休條件之勞工依前述計算之退休金數額，本公司將於次年度三月底前一次提撥其差額。

(2) 資產負債表認列之金額如下：

	<u>108年12月31日</u>	<u>107年12月31日</u>
確定福利義務現值	\$ 364,837	\$ 420,956
計畫資產公允價值	( 262,753 )	( 311,741 )
淨確定福利負債	<u>\$ 102,084</u>	<u>\$ 109,215</u>

(以下空白)

## (3) 淨確定福利負債之變動如下：

	確定福利義務現值	計畫資產公允價值	淨確定福利負債
<u>108 年 度</u>			
1月1日餘額	\$ 420,956	(\$ 311,741)	\$ 109,215
當期服務成本	3,884	-	3,884
利息費用(收入)	4,210	(3,117)	1,093
	<u>429,050</u>	<u>(314,858)</u>	<u>114,192</u>
再衡量數：			
計畫資產報酬	-	(11,040)	(11,040)
財務假設變動	8,464	-	8,464
影響數			
經驗調整	3,862	-	3,862
	<u>12,326</u>	<u>(11,040)</u>	<u>1,286</u>
提撥退休基金	-	(13,394)	(13,394)
支付退休金	(76,539)	76,539	-
12月31日餘額	<u>\$ 364,837</u>	<u>(\$ 262,753)</u>	<u>\$ 102,084</u>
	確定福利義務現值	計畫資產公允價值	淨確定福利負債
<u>107 年 度</u>			
1月1日餘額	\$ 426,924	(\$ 301,841)	\$ 125,083
當期服務成本	5,517	-	5,517
利息費用(收入)	4,696	(3,321)	1,375
	<u>437,137</u>	<u>(305,162)</u>	<u>131,975</u>
再衡量數：			
計畫資產報酬	-	(8,548)	(8,548)
財務假設變動	3,744	-	3,744
影響數			
經驗調整	525	-	525
	<u>4,269</u>	<u>(8,548)</u>	<u>(4,279)</u>
提撥退休基金	-	(18,481)	(18,481)
支付退休金	(20,450)	20,450	-
12月31日餘額	<u>\$ 420,956</u>	<u>(\$ 311,741)</u>	<u>\$ 109,215</u>

- (4) 本公司之確定福利退休計畫基金資產，係由臺灣銀行按該基金年度投資運用計畫所定委託經營項目之比例及金額範圍內，依勞工退休基金收支保管及運用辦法第六條之項目（即存放國內外之金融機構，投資國內外上市、上櫃或私募之權益證券及投資國內外不動產之證券化商品等）辦理委託經營，相關運用情形係由勞工退休基金監理會進行監督。該基金之運用，其每年決算分配之最低收益，不得低於依當地銀行二年定期存款利率計算之收益，若有不足，則經主管機關核准後由國庫補足。因本公司無權參與該基金之運作及管理，故無法依國際會計準則第19號第142段規定揭露計畫資產公允價值之分類。民國108年及107年12月31日構成該基金總資產之公允價值，請詳政府公告之各年度之勞工退休基金運用報告。

(5)有關退休金之精算假設彙總如下：

	108年度	107年度
折現率	0.70%	1.00%
未來薪資增加率	3.00%	3.00%

對於未來死亡率之假設係採台灣壽險業第五回經驗生命表。

因採用之主要精算假設變動而影響之確定福利義務現值分析如下：

	折現率		未來薪資增加率	
	增加0.25%	減少0.25%	增加0.25%	減少0.25%
對確定福利義務現值之影響				
108年12月31日	(\$ 7,078)	\$ 7,334	\$ 6,350	(\$ 6,170)
107年12月31日	(\$ 9,258)	\$ 9,602	\$ 8,385	(\$ 8,139)

上述之敏感度分析係基於其他假設不變的情況下分析單一假設變動之影響。實務上許多假設的變動則可能是連動的。敏感度分析係與計算資產負債表之淨退休金負債所採用的方法一致，所使用之方法與假設亦與前期相同。

(6)本公司於民國 109 年度預計支付予退休計畫之提撥數為\$11,443。

2.(1)自民國 94 年 7 月 1 日起，本公司依據「勞工退休金條例」，訂有確定提撥之退休辦法，適用於本國籍之員工。本公司就員工選擇適用「勞工退休金條例」所定之勞工退休金制度部分，每月按薪資之 6%提繳勞工退休金至勞保局員工個人帳戶，員工退休金之支付依員工個人之退休金專戶及累積收益之金額採月退休金或一次退休金方式領取。

(2)民國 108 年度及 107 年度，本公司依上開退休金辦法認列之退休金成本分別為\$20,623 及\$18,631。

#### (十一)股本

1.截至民國 108 年及 107 年 12 月 31 日止，本公司額定股數均為 242,400 仟股(其中 10,000 仟股保留供發行認股權憑證、附認股權特別股或附認股權公司債行使使用)，每股面額 10 元，每股享有一表決權及收取股利之權利；已發行且收訖股款之股數均為 188,452 仟股。

2.本公司民國 108 年度及 107 年度普通股期初與期末流通在外股數均為 188,452 仟股。

#### (十二)資本公積

依公司法規定，超過票面金額發行股票所得之溢額及受領贈與之所得之資本公積，除得用於彌補虧損外，於公司無累積虧損時，按股東原有股份之比例發給新股或現金。另依證券交易法之相關規定，以上開資本公積撥充資本時，每年以其合計數不超過實收資本額百分之十為限。公司非於盈餘公積填補資本虧損仍有不足時，不得以資本公積補充之。

### (十三) 保留盈餘

1. 本公司每年度決算後如有盈餘，除依法繳納營利事業所得稅及彌補以往年度虧損外，應先提列百分之十法定盈餘公積，並依法令或主管機關規定提列或迴轉特別盈餘公積後，由董事會擬具盈餘分配議案，提請股東會決議分派之。前項法定盈餘公積若累積提撥數已達資本總額時，得不予提撥。

本公司股利政策，係配合未來之發展計畫、考量投資環境、資金需求及國內外競爭狀況，並兼顧股東利益等因素，每年就盈餘提撥不低於百分之三十分配股東股息紅利；分配股東股息紅利時，得以現金或股票方式為之，其中現金股利不低於分派股利總額之百分之五十。

2. 法定盈餘公積除彌補公司虧損及按股東原有股份之比例發給新股或現金外，不得使用之，惟發給新股或現金者，以該項公積超過實收資本額百分之二十五之部分為限。

3. (1) 本公司分派盈餘時，依法令規定須就當年度資產負債表日之其他權益項目借方餘額提列特別盈餘公積始得分派，嗣後其他權益項目借方餘額迴轉時，迴轉金額得列入可供分派盈餘中。

- (2) 首次採用 IFRSs 時，民國 101 年 4 月 6 日金管證發字第 1010012865 號函提列之特別盈餘公積，本公司於嗣後使用、處分或重分類相關資產時，就原提列特別盈餘公積之比例予以迴轉。

本公司依上述規定，因選擇將土地重估增值準備轉列保留盈餘所應提列特別盈餘公積，截至民國 108 年及 107 年 12 月 31 日之餘額均為 \$48,991。

4. 本公司於民國 108 年 6 月 21 日及 107 年 6 月 22 日經股東會決議通過民國 107 年度及 106 年度之盈餘分派每普通股現金股利分別計新台幣 2.4 元及新台幣 2 元，股利分別為 \$452,285 及 \$376,904。民國 109 年 3 月 9 日經董事會擬議民國 108 年度之盈餘分派每普通股現金股利新台幣 2.6 元，股利總計 \$489,976。

### (十四) 其他權益項目

	108 年 度		
	外幣換算	未實現評價損益	總 計
1月1日	( 146,589)	( 14,622)	( 161,211)
評價調整	-	( 24,518)	( 24,518)
外幣換算差異數：			
一換算國外營運機構淨資產 所產生之兌換差額	( 45,213)	-	( 45,213)
一採用權益法換算差額之份額	( 31,590)	-	( 31,590)
12月31日	<u>(\$ 223,392)</u>	<u>(\$ 39,140)</u>	<u>(\$ 262,532)</u>

	107 年 度		
	未實現評價損益		
	外幣換算	(註)	總 計
1月1日	(\$ 118,364)	\$ 156,429	\$ 38,065
追溯適用影響數	-	( 37,480)	( 37,480)
1月1日追溯適用後	( 118,364)	118,949	585
評價調整	-	( 133,571)	( 133,571)
外幣換算差異數：			
一換算國外營運機構淨資產			
所產生之兌換差額	54,303	-	54,303
一採用權益法換算差額之份額	( 82,528)	-	( 82,528)
12月31日	(\$ 146,589)	(\$ 14,622)	(\$ 161,211)

註：期初餘額係備供出售金融資產未實現損益項目餘額。

#### (十五) 營業收入

本公司之營業收入均來自於客戶合約收入。

客戶合約收入之細分

本公司之收入源於某一時點移轉之商品及隨時間逐步移轉之勞務，收入可細分為下列地理區域：

108年度	商品	勞務	總計
美洲	\$ 5,517,767	\$ -	\$ 5,517,767
亞洲	390,076	33,849	423,925
歐洲	5,759	-	5,759
其他	205,658	-	205,658
	<u>\$ 6,119,260</u>	<u>\$ 33,849</u>	<u>\$ 6,153,109</u>
107年度	商品	勞務	總計
美洲	\$ 4,976,091	\$ -	\$ 4,976,091
亞洲	392,509	35,736	428,245
歐洲	6,182	-	6,182
其他	223,822	-	223,822
	<u>\$ 5,598,604</u>	<u>\$ 35,736</u>	<u>\$ 5,634,340</u>

(十六)其他收入

	<u>108 年度</u>	<u>107 年度</u>
股利收入	\$ 9,788	\$ 17,520
利息收入：		
銀行存款利息	13,702	11,409
其他利息收入(註)	213	1,122
其他收入	<u>3,389</u>	<u>5,989</u>
合計	<u>\$ 27,092</u>	<u>\$ 36,040</u>

註：資金貸與關係人之利息收入，請詳附註七、關係人交易之說明。

(十七)其他利益及損失

	<u>108 年度</u>	<u>107 年度</u>
淨外幣兌換(損失)利益	(\$ 15,790)	\$ 31,025
處分投資利益	721	641
處分不動產、廠房及設備損失	( 51)	( 127)
透過損益按公允價值衡量之金融資產 及負債淨(損失)利益	<u>( 6,832)</u>	<u>1,141</u>
合計	<u>(\$ 21,952)</u>	<u>\$ 32,680</u>

(十八)費用性質之額外資訊

	<u>108 年度</u>	<u>107 年度</u>
員工福利費用	\$ 815,854	\$ 701,626
不動產、廠房及設備折舊費用	54,522	50,017
攤銷費用	<u>3,331</u>	<u>3,073</u>
合計	<u>\$ 873,707</u>	<u>\$ 754,716</u>

(十九)員工福利費用

	<u>108 年度</u>	<u>107 年度</u>
薪資費用	\$ 687,156	\$ 583,145
勞健保費用	59,941	52,796
退休金費用	25,600	25,523
董事酬金	15,373	14,218
其他用人費用	<u>27,784</u>	<u>25,944</u>
	<u>\$ 815,854</u>	<u>\$ 701,626</u>

1. 依本公司章程規定，本公司應以當年度獲利狀況不低於百分之五分派員工酬勞及應以當年度獲利狀況之不高於百分之五分派董監事酬勞。但公司尚有累積虧損時，應先予彌補。  
員工酬勞得以股票或現金為之，且發給股票或現金之對象，得包括符合一定條件之從屬公司員工，其條件由董事長決定之。
2. 本公司於民國 108 年度及 107 年度員工酬勞估列金額分別為\$196,965 及\$160,859；董監酬勞估列金額分別為\$16,302 及\$14,820，前述金額帳列薪資費用項目。

民國 108 年度估列員工酬勞與董監事酬勞費用，其估列基礎係由董事會依公司章程及參酌營運績效水準訂定，其中員工酬勞採現金之方式發放，經董事會決議之民國 108 年度員工酬勞與董監酬勞分別為\$196,965及\$16,302，與民國 108 年度財務報告認列之員工酬勞及董監酬勞尚無差異。

經董事會決議之民國 107 年度員工酬勞與董監酬勞分別為\$162,156及\$14,820，與民國 107 年度財務報告認列之員工酬勞及董監酬勞尚無重大差異，該差異已調整於民國 108 年度之損益。

本公司董事會通過之員工酬勞及董監酬勞相關資訊可至公開資訊觀測站查詢。

## (二十)所得稅

### 1. 所得稅費用

(1) 所得稅費用之主要組成部分：

	<u>108 年度</u>	<u>107 年度</u>
當期所得稅：		
當期所得產生之所得稅	\$ 164,568	\$ 114,788
未分配盈餘加徵所得稅	3,226	10,375
以前年度所得稅(高)低估數	51	90
當期所得稅總額	<u>167,845</u>	<u>125,253</u>
遞延所得稅：		
暫時性差異之原始產生及迴轉	27,411	33,450
稅率改變之影響	-	6,485
遞延所得稅總額	<u>27,411</u>	<u>39,935</u>
所得稅費用	<u>\$ 195,256</u>	<u>\$ 165,188</u>

(2) 與其他綜合損益相關之所得稅利益金額：

	<u>108 年度</u>	<u>107 年度</u>
確定福利義務之再衡量數	\$ 257	(\$ 856)
稅率改變之影響	-	3,567
	<u>\$ 257</u>	<u>\$ 2,711</u>

2. 所得稅費用與會計利潤關係：

	<u>108 年度</u>	<u>107 年度</u>
稅前淨利按法定稅率計算所得稅	\$ 204,190	\$ 171,661
按法令規定免課稅之所得影響數等	( 12,211)	( 16,938)
未分配盈餘加徵所得稅	3,226	10,375
以前年度所得稅高估	51	90
所得稅費用	<u>\$ 195,256</u>	<u>\$ 165,188</u>

3. 因暫時性差異而產生之各遞延所得稅資產或負債金額如下：

	108 年 度			
	1月1日	認列於損益	認列於其他 綜合損益	12月31日
遞延所得稅資產：				
暫時性差異：				
淨確定福利負債	\$ 21,843	(\$ 1,683)	\$ 257	\$ 20,417
存貨呆滯及跌價損失	6,932	1,500	-	8,432
估列未休假獎金	4,000	540	-	4,540
估列銷貨退回及折讓	6,103	2,437	-	8,540
未實現兌換損失	2,602	3,604	-	6,206
小計	41,480	6,398	257	48,135
遞延所得稅負債：				
土地增值稅	( 41,619)	-	-	( 41,619)
投資利益	( 95,215)	( 33,827)	-	( 129,042)
未實現評價利益	( 27)	18	-	( 9)
小計	( 136,861)	( 33,809)	-	( 170,670)
合計	(\$ 95,381)	(\$ 27,411)	\$ 257	(\$ 122,535)

	107 年 度			
	1月1日	認列於損益	認列於其他 綜合損益	12月31日
遞延所得稅資產：				
暫時性差異：				
淨確定福利負債	\$ 21,264	(\$ 2,132)	\$ 2,711	\$ 21,843
存貨呆滯及跌價損失	6,035	897	-	6,932
估列未休假獎金	2,216	1,784	-	4,000
估列銷貨退回及折讓	5,993	110	-	6,103
未實現兌換損失	3,388	( 786)	-	2,602
小計	38,896	( 127)	2,711	41,480
遞延所得稅負債：				
土地增值稅	( 41,619)	-	-	( 41,619)
投資利益	( 55,434)	( 39,781)	-	( 95,215)
未實現兌現利益	-	( 27)	-	( 27)
小計	( 97,053)	( 39,808)	-	( 136,861)
合計	(\$ 58,157)	(\$ 39,935)	\$ 2,711	(\$ 95,381)

4. 本公司營利事業所稅業經捐稽徵機關核定至民國 106 年度，截至目前為止，本公司未有重大未決租稅行政救濟事項。



(二十一) 每股盈餘

	108 年 度		
	稅後金額	加權平均流通 在外仟股數	每股盈餘(元)
<u>基本每股盈餘</u>			
屬於普通股股東之本期淨利	\$ 825,693	188,452	\$ 4.38
<u>稀釋每股盈餘</u>			
屬於普通股股東之本期淨利	\$ 825,693	188,452	
具稀釋作用之潛在普通股之影響			
員工酬勞	-	4,867	
屬於普通股股東之本期淨利 加潛在普通股之影響	\$ 825,693	193,319	\$ 4.27
	107 年 度		
	稅後金額	加權平均流通 在外仟股數	每股盈餘(元)
<u>基本每股盈餘</u>			
屬於普通股股東之本期淨利	\$ 693,117	188,452	\$ 3.68
<u>稀釋每股盈餘</u>			
屬於普通股股東之本期淨利	\$ 693,117	188,452	
具稀釋作用之潛在普通股之影響			
員工酬勞	-	5,012	
屬於普通股股東之本期淨利 加潛在普通股之影響	\$ 693,117	193,464	\$ 3.58

(二十二) 現金流量補充資訊

1. 僅有部分現金支付之投資活動：

	108 年 度	107 年 度
不動產、廠房及設備增加數	\$ 38,986	\$ 76,701
加：期初應付設備款 (表列「其他應付款」項下)	1,405	1,058
減：期末應付設備款 (表列「其他應付款」項下)	(3,068)	(1,405)
購買不動產、廠房及設備支付現金數	\$ 37,323	\$ 76,354

2. 不影響現金流量之投資及籌資活動：

	108 年 度	107 年 度
預付土地及設備款轉列不動產、 廠房及設備	\$ 27,281	\$ 16,329

## 七、關係人交易

### (一)關係人之名稱及關係

關係人名稱	與本公司之關係
合興工業股份有限公司(簡稱「合興工業」)	本公司之子公司
MASTER UNITED INVESTMENT GROUP LTD.(簡稱「MASTER」)	"
FORMFLEX ENTERPRISE CO., LTD.(簡稱「FORMFLEX」)	"
FU HSING AMERICAS INC.(簡稱「F.H.A.」)	"
朕豪工業股份有限公司(簡稱「朕豪工業」)	"
漢軍科技股份有限公司(簡稱「漢軍科技」)	"
同興股份有限公司(簡稱「同興」)	"
興暘科技股份有限公司(簡稱「興暘」)	"
合興門控製品(常熟)有限公司(簡稱「合興門控」)	"
銳昇工業股份有限公司(簡稱「銳昇工業」)	"
資勇五金製品(太倉)有限公司(簡稱「資勇太倉」)	"
艾德克安防科技(上海)有限公司(簡稱「艾德克」)	"
福弘金屬工業(常熟)有限公司(簡稱「福弘常熟」)	"
FORTUNE INDUSTRIAL LTD.(簡稱「FORTUNE」)	"
常熟福誠包裝材料有限公司(簡稱「福誠包裝」)	"
ALLEGION FU HSING LIMITED(簡稱「ALLEGION」)	關聯企業

### (二)與關係人間之重大交易事項

#### 1. 營業收入

	108 年度	107 年度
商品銷售：		
子公司		
F. H. A	\$ 98,058	\$ 135,110
其他	2,922	1,933
勞務銷售：		
子公司		
資勇太倉	18,696	20,676
福弘常熟	9,259	9,031
其他	5,894	6,029
總計	<u>\$ 134,829</u>	<u>\$ 172,779</u>

本公司銷貨予關係人之交易價格係依雙方約定辦理，收款條件為月結 30 天至 150 天。提供勞務予關係人係以成本加成基礎計算協議後辦理。

## 2. 進貨

	108 年度	107 年度
商品購買：		
子公司		
福弘常熟	\$ 1,886,917	\$ -
資勇太倉	263,543	252,265
同興	100,264	-
FORMFLEX	-	1,809,877
其他	62,939	99,769
勞務支出(表列「推銷費用」)：		
子公司		
F. H. A	64,356	37,671
關聯企業		
ALLEGION	-	20,983
總計	<u>\$ 2,378,019</u>	<u>\$ 2,220,565</u>

本公司向關係人進貨之交易價格係依雙方約定辦理，付款條件為月結 30 天至 90 天。關係企業提供勞務之交易價格與付款條件則係依雙方協商決定。

## 3. 應收關係人款項

	108年12月31日	107年12月31日
應收帳款：		
子公司		
F. H. A	\$ 30,237	\$ 47,761
其他	267	50
	<u>30,504</u>	<u>47,811</u>
其他應收款：		
子公司		
資勇太倉	18,166	21,032
F. H. A	6,035	5,206
福弘常熟	525	250
其他	811	1,017
	<u>25,537</u>	<u>27,505</u>
其他應收款—非流動(表列「其他金融資產—非流動」)：		
子公司		
F. H. A	-	6,035
合計	<u>\$ 56,041</u>	<u>\$ 81,351</u>

上述其他應收款項主要包含：

- (1) 本公司出售零件予關係人時，未於出售時以銷貨收入處理，相關尚未收回出售零件時產生之應收款項。
- (2) 本公司提供諮詢服務收入產生之款項。
- (3) 資金貸與子公司款項，請詳 5. 資金貸與關係人之說明。

#### 4. 應付關係人款項

	<u>108年12月31日</u>	<u>107年12月31日</u>
應付帳款：		
子公司		
福弘常熟	\$ 161,475	\$ -
同興	44,084	-
FORMFLEX	-	381,612
其他	24,949	27,244
	<u>230,508</u>	<u>408,856</u>
	<u>108年12月31日</u>	<u>107年12月31日</u>
其他應付款：		
子公司		
福弘常熟	\$ 89,673	\$ -
F. H. A	13,023	17,488
其他	554	6,877
	<u>103,250</u>	<u>24,365</u>
合 計	<u>\$ 333,758</u>	<u>\$ 433,221</u>

上述其他應付款項主要包含：

- (1) 來自取得關係人提供勞務服務支出。
  - (2) 本公司向關係人進口零件時，未於進口時以進貨處理，相關尚未支付進口零件時產生之應付款項。
5. 資金貸與關係人

本公司對關係人放款：

	<u>108 年 度</u>			<u>107 年 度</u>		
	<u>期末餘額</u>	<u>年利率</u>	<u>利息收入</u>	<u>期末餘額</u>	<u>年利率</u>	<u>利息收入</u>
子公司						
F. H. A	\$ 6,035	2.5%	\$ 213	\$ 10,561	2.50%	\$ 320
同興	-	-	-	-	2.50%	802
	<u>\$ 6,035</u>		<u>\$ 213</u>	<u>\$ 10,561</u>		<u>\$ 1,122</u>

- (1) 本公司民國 106 年 8 月間資金貸與子公司—F. H. A 美金 50 萬元，借款期間 3 年，第 1 及 2 年到期各償還美金 15 萬元，第 3 年到期償還美金 20 萬元。
- (2) 本公司民國 107 年 5 月、7 月及 8 月間陸續資金貸與子公司—同興累計 1 億元，已於民國 107 年 10 月間還款。

#### 6. 為關係人提供籌資情形

(1) 本公司民國 108 年度參與子公司-興暘辦理現金增資投入股款計 \$29,000，並已完成股權變更登記。

(2) 本公司民國 107 年度參與子公司一同興辦理現金增資投入股款計 \$200,000，並已完成股權變更登記；民國 108 年度，無此情事。

#### (三) 主要管理階層薪酬資訊

	108 年度	107 年度
薪資及其他短期員工福利	\$ 67,278	\$ 63,689
退職福利	594	975
總計	\$ 67,872	\$ 64,664

#### 八、質押之資產

無。

#### 九、重大或有負債及未認列之合約承諾

##### (一) 或有事項

無。

##### (二) 承諾事項

截至民國 108 年及 107 年 12 月 31 日止，本公司為進口原料及設備予已開立尚未使用之信用狀餘額分別計 \$21,431 及 \$20,220。

#### 十、重大之災害損失

無。

#### 十一、重大之期後事項

本公司於民國 109 年 3 月 9 日董事會決議通過民國 108 年度盈餘分配案，請參閱附註六、(十三)之說明。

#### 十二、其他

##### (一) 資本管理

本公司之資本管理目標，係保障繼續經營之能力，以持續提供股東報酬，並維持最佳資本結構。

由於本公司須維持支應擴建與提升廠房及設備所需資本，因此本公司之資本管理係以確保具有必要之財務資源及營運計畫，以支應未來 12 個月所需之營運資金、資本支出、研究發展費用、債務償還及股利支出等需求。

本公司利用集團負債佔資產比率以監控資本。本公司之策略係維持一個平穩之負債佔資產比，比率如下：

	108年12月31日	107年12月31日
負債佔資產比	33%	32%

## (二) 金融工具

### 1. 金融工具之種類

	108年12月31日	107年12月31日
<u>金融資產</u>		
透過損益按公允價值衡量之金融資產		
強制透過損益按公允價值衡量之金融資產	\$ -	\$ 200,012
持有供交易之金融資產	45	128
	<u>\$ 45</u>	<u>\$ 200,140</u>
透過其他綜合損益按公允價值衡量之金融資產		
選擇指定之權益工具投資	\$ 277,526	\$ 302,044
按攤銷後成本衡量之金融資產/放款及應收款		
現金及約當現金	\$ 798,952	\$ 594,683
按攤銷後成本衡量之金融資產－流動	162,780	103,072
應收票據	19,494	24,872
應收帳款(含關係人)	922,175	907,231
其他應收款－關係人	25,537	27,505
其他金融資產(含流動及非流動)	10,988	14,059
	<u>\$ 1,939,926</u>	<u>\$ 1,671,422</u>
<u>金融負債</u>		
按攤銷後成本衡量之金融負債		
應付票據	\$ -	\$ 90
應付帳款(含關係人)	543,819	708,763
其他應付款(含關係人)	466,714	318,239
	<u>\$ 1,010,533</u>	<u>\$ 1,027,092</u>

### 2. 風險管理政策

本公司管理當局為能有效控管及降低財務風險，致力於辨認、評估並規避市場之不確定性，以降低市場變動對公司財務績效之潛在不利影響。該等風險包括市場風險(包含匯率風險、利率風險及其他價格風險)、信用風險及流動性風險。

風險管理工作由本公司各相關部門按照核准之政策執行之。

### 3. 重大財務風險之性質及程度

#### (1) 市場風險

##### 匯率風險

A. 本公司係跨國營運，因此受多種不同貨幣所產生之匯率風險，主要為美金及人民幣。相關匯率風險來自未來之商業交易，已認列之資產與負債及對國外營運機構之淨投資。為避免因匯率變動造成外幣資產價值減少及未來現金流量之波動，本公司透過衍生金融工具(包含遠期外匯合約)來規避匯率風險，此類衍生金融工具

之使用，可協助本公司減少但仍無法完全排除外幣匯率變動所產生之影響。

- B. 由於本公司持有若干國外營運機構投資係為策略性投資，是故本公司並未對其進行避險。
- C. 本公司從事之業務涉及若干非功能性貨幣，故受匯率波動之影響，具重大匯率波動影響之外幣資產及負債資訊如下：

108 年 12 月 31 日			
	外幣(仟元)	匯率	帳面金額 (新台幣)
(外幣:功能性貨幣)			
<u>金融資產</u>			
<u>貨幣性項目</u>			
美金：新台幣	\$ 41,331	29.98	\$ 1,239,103
人民幣：新台幣	25,850	4.29	110,897
澳幣：新台幣	654	21.01	13,744
<u>非貨幣性項目</u>			
<u>採用權益法之投資</u>			
美金：新台幣	60,864	29.98	1,840,093
<u>金融負債</u>			
<u>貨幣性項目</u>			
美金：新台幣	8,331	29.98	249,763
人民幣：新台幣	25,005	4.29	107,271

107 年 12 月 31 日			
	外幣(仟元)	匯率	帳面金額 (新台幣)
(外幣:功能性貨幣)			
<u>金融資產</u>			
<u>貨幣性項目</u>			
美金：新台幣	\$ 34,294	30.72	\$ 1,053,512
人民幣：新台幣	21,729	4.47	97,129
<u>非貨幣性項目</u>			
<u>採用權益法之投資</u>			
美金：新台幣	56,397	30.72	1,744,583
<u>金融負債</u>			
<u>貨幣性項目</u>			
美金：新台幣	17,445	30.72	535,910

- D. 本公司貨幣性項目因匯率波動具重大影響於民國 108 年度及 107 年度認列之全部兌換(損失)利益(含已實現及未實現)彙總金額分別為(\$15,790)及\$31,025。

E. 本公司因重大匯率波動影響之外幣市場風險分析如下：

		108 年 度		
		敏 感 度 分 析		
(外幣:功能性貨幣)	變動幅度	影響損益	影響其他綜合損益	
<u>金融資產</u>				
<u>貨幣性項目</u>				
美金：新台幣	1%	\$ 12,391	\$	-
人民幣：新台幣	1%	1,109		-
澳幣：新台幣	1%	137		-
<u>非貨幣性項目</u>				
<u>採用權益法之投資</u>				
美金：新台幣	1%	-		18,401
<u>金融負債</u>				
<u>貨幣性項目</u>				
美金：新台幣	1%	2,498		-
人民幣：新台幣	1%	1,073		-
		107 年 度		
		敏 感 度 分 析		
(外幣:功能性貨幣)	變動幅度	影響損益	影響其他綜合損益	
<u>金融資產</u>				
<u>貨幣性項目</u>				
美金：新台幣	1%	\$ 10,535	\$	-
人民幣：新台幣	1%	971		-
<u>非貨幣性項目</u>				
<u>採用權益法之投資</u>				
美金：新台幣	1%	-		17,446
<u>金融負債</u>				
<u>貨幣性項目</u>				
美金：新台幣	1%	5,359		-

#### 價格風險

- A. 本公司暴露於價格風險的權益工具，係所持有帳列透過損益按公允價值衡量之金融資產及透過其他綜合損益按公允價值衡量之金融資產。為管理權益工具投資之價格風險，本公司於從事權益工具投資時，已評估本公司所能承受之價格風險，並經適當授權控管，故預期不致發生重大之價格風險。
- B. 本公司主要投資於國內公司發行之權益工具及開放型基金，此等權益工具之價格會因該投資標的未來價值之不確定性而受影響。若該等權益工具價格上升或下跌 5%，而其他所有因素維持不變之情況下，對民國 108 年度及 107 年度之稅後淨利因來自透過損益按公允價值衡量之權益工具之利益或損失將分別增加或減少 \$0



及\$10,001；對其他綜合損益因分類為透過其他綜合損益按公允價值衡量之權益投資之利益或損失分別增加或減少\$13,876及\$15,102。

## (2)信用風險

- A. 本公司之信用風險係因客戶或金融工具之交易對方無法履行合約義務而導致本公司財務損失之風險，主要來自交易對手無法清償按收款條件支付之應收帳款及分類為按攤銷後成本衡量之債務工具投資的合約現金流量。
- B. 有關銀行存款、固定收益投資及其他金融工具之信用風險，係由本公司財務部門衡量並監控。由於本公司之交易對象及履約他方均係信用良好之銀行或具投資等級以上之金融機構及公司組織，無重大之履約疑慮，故無重大之信用風險。
- C. 本公司係以集團角度建立信用風險的管理。為維持應收帳款之品質，本公司已建立營運相關信用風險管理之程序。個別客戶之風險評估係考量包含該客戶之財務狀況、歷史交易記錄及目前經濟狀況等多項可能影響客戶付款能力之因素。個別風險之限額係業務單位依內部評等而制訂，並定期監控信用額度之使用。本公司亦會在適當時機使用某些信用增強工具，如預收貨款方式，以降低特定客戶之信用風險。
- D. 本公司採用 IFRS 9 提供前提假設，當合約款項按約定之支付條款逾期超過 90 天，視為已發生違約。
- E. 本公司民國 108 年及 107 年 12 月 31 日對客戶之應收帳款建立之預期損失率，依未逾期者與逾期 30 天內分別為 0.01%與 0.1%，其餘逾期 31 天至 360 天內提列 25%~50%、逾期一年以上提列 100%；另，截至目前，本公司逾期 31 天以上之帳款餘額佔總額約 0.16%。
- F. 本公司用以判定債務工具投資為信用減損之指標如下：
- (A)發行人發生重大財務困難，或將進入破產或其他財務重整之可能性大增；
  - (B)發行人由於財務困難而使該金融資產之活絡市場消失；
  - (C)發行人延滯或不償付利息或本金；
  - (D)導致發行人違約有關之全國性或區域性經濟情況不利之變化。
- G. 本公司採簡化作法之應收帳款備抵呆帳變動表如下：

	108年
1月1日餘額	\$ 580
減損損失提列	1,435
沖銷	-
12月31日餘額	\$ 2,015

	107年
1月1日_IAS 39	\$ 1,494
適用新準則調整數	-
1月1日_IFRS 9	1,494
減損損失提列	386
沖銷	(1,300)
12月31日餘額	\$ 580

民國 108 年度及 107 年度提列之損失中，由客戶合約產生之應收款所認列之減損損失分別為\$1,435 及\$386。

### (3) 流動性風險

本公司管理流動性風險之目標，係為維持營運所需之現金及銀行存款、高流動性之有價證券及足夠之銀行融資額度等，以確保本公司具有充足之財務彈性。

下表係本公司之非衍生金融負債及以淨額或總額交割之衍生金融負債，按相關到期日予以分組，非衍生金融負債係依據資產負債表日至合約到期日之剩餘期間進行分析；衍生金融負債係依據資產負債表日至預期到期日之剩餘期間進行分析。

下表所揭露之合約現金流量金額係未折現之金額：

	108 年 12 月 31 日			
	1年內	1至2年內	2至5年內	5年以上
<u>非衍生金融負債：</u>				
應付票據	\$ -	\$ -	\$ -	\$ -
應付帳款(含關係人)	543,819	-	-	-
其他應付款(含關係人)	466,714	-	-	-
<u>衍生金融負債：無。</u>				

	107 年 12 月 31 日			
	1年內	1至2年內	2至5年內	5年以上
<u>非衍生金融負債：</u>				
應付票據	\$ 90	\$ -	\$ -	\$ -
應付帳款(含關係人)	708,763	-	-	-
其他應付款(含關係人)	318,239	-	-	-
<u>衍生金融負債：無。</u>				

### (三) 公允價值資訊

1. 為衡量金融及非金融工具之公允價值所採用評價技術的各等級定義如下：

第一等級：企業於衡量日可取得之相同資產或負債於活絡市場之報價(未經調整)。活絡市場係指有充分頻率及數量之資產或負債交易發生，以在持續基礎上提供定價資訊之市場。本公司投資之上市櫃股票投資及受益憑證的公允價值皆屬之。

第二等級：資產或負債直接或間接之可觀察輸入值，但包括於第一等級之報價者除外。本公司投資之衍生工具的公允價值屬之。

第三等級：資產或負債之不可觀察輸入值。本公司投資之無活絡市場之權益工具投資屬之。

2. 非以公允價值衡量之金融工具

包括現金及約當現金、按攤銷後成本衡量之金融資產、應收票據、應收帳款、其他應收款、其他金融資產、應付票據、應付帳款及其他應付款的帳面金額係公允價值之合理近似值。

3. 以公允價值衡量之金融及非金融工具，本公司依資產及負債之性質、特性及風險及公允價值等級之基礎分類，相關資訊如下：

(1) 本公司依資產及負債之性質分類，相關資訊如下：

108年12月31日

	<u>第一等級</u>	<u>第二等級</u>	<u>第三等級</u>	<u>合計</u>
<b>資產：</b>				
<u>重複性公允價值</u>				
透過損益按公允價值衡量之金融資產				
衍生工具	\$ -	\$ 45	\$ -	\$ 45
透過其他綜合損益按公允價值衡量之金融資產				
權益證券	<u>263,026</u>	<u>-</u>	<u>14,500</u>	<u>277,526</u>
合計	<u>\$ 263,026</u>	<u>\$ 45</u>	<u>\$ 14,500</u>	<u>\$ 277,571</u>

負債：無。

107年12月31日

	<u>第一等級</u>	<u>第二等級</u>	<u>第三等級</u>	<u>合計</u>
<b>資產：</b>				
<u>重複性公允價值</u>				
透過損益按公允價值衡量之金融資產				
權益證券	\$ 200,012	\$ -	\$ -	\$ 200,012
衍生工具	-	128	-	128
透過其他綜合損益按公允價值衡量之金融資產				
權益證券	<u>287,544</u>	<u>-</u>	<u>14,500</u>	<u>302,044</u>
合計	<u>\$ 487,556</u>	<u>\$ 128</u>	<u>\$ 14,500</u>	<u>\$ 502,184</u>

負債：無。

(2)本公司用以衡量公允價值所使用之方法及假設說明如下：

A.本公司採用市場報價作為公允價輸入值(即第一等級)者，依工具之特性分列如下：

	<u>上市(櫃)公司股票</u>	<u>開放型基金</u>
市場報價	收盤價	淨值

B.當評估非標準化且複雜性較低之金融工具時，例如：遠期外匯合約，本公司採用廣為市場參與者使用之評價技術。此類金融工具之評價模型所使用之參數通常為市場可觀察資訊。

- 5.民國108年及107年度無第一等級與第二等級間之任何移轉。
- 6.民國108年及107年度無自第三等級轉入及轉出之情形。
- 7.本公司對於公允價值歸類於第三等級之評價流程係由財務部門負責定期進行金融工具之公允價值評價及衡量。
- 8.本公司對於公允價值歸類於第三等級之權益證券，主係非上市櫃股票之投資，並採用淨資產價值法進行評價。

### 十三、附註揭露事項

#### (一)重大交易事項相關資訊

- 1.資金貸與他人：請詳附表一。
- 2.為他人背書保證：無此情事。
- 3.期末持有有價證券情形(不包含投資子公司、關聯企業及合資控制部分)：請詳附表二。
- 4.累積買進或賣出同一有價證券之金額達新台幣三億元或實收資本額百分之二十以上：請詳附表三。
- 5.取得不動產之金額達新台幣三億元或實收資本額百分之二十以上：請詳附表四。
- 6.處分不動產之金額達新台幣三億元或實收資本額百分之二十以上：無此情事。
- 7.與關係人進、銷貨之金額達新台幣一億元或實收資本額百分之二十以上：請詳附表五。
- 8.應收關係人款項達新台幣一億元或實收資本額百分之二十以上：請詳附表六。
- 9.從事衍生工具交易：請詳附註六、(二)之說明。
- 10.母公司與子公司及各子公司間之業務關係及重要交易往來情形及金額：請詳附表七。

(二)轉投資事業相關資訊

被投資公司名稱、所在地區等相關資訊（不包含大陸被投資公司）：  
請詳附表八。

(三)大陸投資資訊

1. 基本資料：請詳附表九。

2. 直接或間接經由第三地區事業與轉投資大陸之被投資公司所發生之  
重大交易事項：請詳附表十。

十四、部門資訊

不適用。

台灣福興工業股份有限公司及子公司

資金貸與他人

民國108年1月1日至12月31日

附表一

單位：新台幣仟元

編號	貸出資金之公司	貸與對象	往來項目	是否為關係人	本期最高金額	期末餘額	實際動支金額	利率區間	資金貸與性質	業務往來金額	有短期融通資金必要之原因		提列備抵呆帳金額		擔保品		對個別對象資金貸與限額	資金貸與總限額	備註
											金額	金額	名稱	價值					
0	台灣福興工業股份有限公司	FU HSING AMERICAS, INC.	其他應收款 —關係人	Y	\$ 15,088	\$ 15,088	\$ 6,035	2.50	註1(1)	\$ 98,058	-	\$ -	-	無	\$ -	\$ 98,058	\$ 1,092,050	註2	
0	台灣福興工業股份有限公司	同興股份有限公司	其他應收款 —關係人	Y	100,000	-	-	2.50	註1(2)	-	購置設備	-	-	無	-	321,623	546,025	註2	
1	福弘金屬工業(常熟)有限公司	艾德克安防科技(上海)有限公司	其他應收款 —關係人	Y	162,712	89,880	89,880	2.50	註1(2)	-	營運週轉	-	-	無	-	187,308	280,962	註3	
2	FORMFLEX ENTERPRISE CO., LTD.	FU HSING AMERICAS, INC.	其他應收款 —關係人	Y	15,088	-	-	2.50	註1(1)	-	-	-	-	無	-	-	196,565	註3	
2	FORMFLEX ENTERPRISE CO., LTD.	FU HSING AMERICAS, INC.	其他應收款 —關係人	Y	6,310	6,310	6,310	2.50	註1(2)	-	營運週轉	-	-	無	-	68,259	98,283	註3	
3	合興工業股份有限公司	朕豪工業股份有限公司	其他應收款 —關係人	Y	110,000	110,000	35,000	2.616	註1(1)	183,532	-	-	-	無	-	124,851	124,851	註3	

註1：資金貸與性質代號：

- (1)有業務往來者。
- (2)有短期融通資金必要者。

註2：依本公司資金貸與他人作業程序規定如下：

- (1)資金貸與有業務往來之公司或行號者，貸與總金額不得超過本公司最近期財務報表淨值20%為限。個別對象之貸與限額，不得超過其最近一年度與本公司交易之金額。
- (2)資金貸與有短期融通資金必要之公司或行號者，貸與總金額不得超過本公司最近期財務報表淨值10%。個別對象之貸與限額，不得超過其最近期財務報表淨值50%。

註3：依公司資金貸與他人作業程序之規定，資金貸與總限額依其貸與原因分別訂定如下：

- (1)資金貸與有業務往來之公司或行號者，貸與總金額不得超過該公司淨值20%。個別對象之貸與限額，不得超過最近一年度該公司與其交易之金額。
- (2)資金貸與有短期資金融通必要之公司或行號者，貸與總金額不得超過該公司淨值之10%。個別對象之貸與限額，不得超過其最近期財務報表淨值50%。
- (3)受同一母公司控制的子公司之間因業務需要而有短期融通資金之必要者，總貸與金額不得超過該子公司財務報表淨值之30%。個別對象之貸與限額，不得超過該子公司淨值20%。

台灣福興工業股份有限公司及子公司  
 期末持有有價證券情形 (不包含投資子公司、關聯企業及合資控制部分)  
 民國108年1月1日至12月31日

附表二

單位：新台幣仟元

持有之公司	有價證券種類及名稱	與有價證券 發行人之關係	帳列科目	期		末		備註
				股數	帳面金額	持股 比率	公允價值	
台灣福興工業股份有限公司	股票-至興精機股份有限公司	無	透過其他綜合損益按公允價值衡量之金融資產—非流動	7,552,867	\$ 209,592	9.98	\$ 209,592	
	股票-銘鈺精密工業股份有限公司	無	透過其他綜合損益按公允價值衡量之金融資產—非流動	2,112,000	53,434	2.74	53,434	
	股票-華陽中小企業開發股份有限公司	無	透過其他綜合損益按公允價值衡量之金融資產—非流動	833,406	7,000	1.75	7,000	
	股票-成大創業投資股份有限公司	無	透過其他綜合損益按公允價值衡量之金融資產—非流動	1,300,000	6,500	8.33	6,500	
	股票-本洲科技股份有限公司	無	透過其他綜合損益按公允價值衡量之金融資產—非流動	100,000	1,000	4.17	1,000	
	股票-勝品科技股份有限公司	無	透過其他綜合損益按公允價值衡量之金融資產—非流動	251,835	-	4.20	-	
	股票-金鉅準工業股份有限公司	無	透過其他綜合損益按公允價值衡量之金融資產—非流動	45,972	-	3.75	-	
	股票-欣美實業股份有限公司	無	透過其他綜合損益按公允價值衡量之金融資產—非流動	511,928	-	1.54	-	
	股票-資勇企業股份有限公司	無	透過其他綜合損益按公允價值衡量之金融資產—非流動	400,000	-	4.00	-	
	股票-MAP TECHNOLOGY HOLDINGS LIMITED	無	透過其他綜合損益按公允價值衡量之金融資產—非流動	7,853,941	-	5.47	-	
	股票-德芝美國際事業股份有限公司	無	透過其他綜合損益按公允價值衡量之金融資產—非流動	720,000	-	4.78	-	
	股票-華南創業投資股份有限公司	註	透過其他綜合損益按公允價值衡量之金融資產—非流動	85,891	-	15.85	-	
	股票-Melten Connected Healthcare Inc.	無	透過其他綜合損益按公允價值衡量之金融資產—非流動	1,111,111	-	1.71	-	

註：該公司董事長與本公司董事長係同一人。

台灣福興工業股份有限公司及子公司  
 累積買進或賣出同一有價證券之金額達新台幣三億元或實收資本額百分之二十以上  
 民國108年1月1日至12月31日

附表三

單位：新台幣仟元

買、賣之公司	有價證券 種類及名稱	帳列科目	交易 對象	關係	期初		買入		賣出			期 末		
					股數	金額	股數	金額	股數	售價	帳面成本	處分損益	股數	金額
台灣福興工業 股份有限公司	受益憑證-日盛 貨幣市場基金	透過損益按公允價值 衡量之金融資產-流動	-	-	-	\$ -	62,020,302	\$ 921,000	62,020,302	\$ 921,226	\$ 921,000	\$ 226	-	\$ -
	受益憑證-台新 1699貨幣市場基金	透過損益按公允價值 衡量之金融資產-流動	-	-	14,807,450	200,000	48,220,496	653,000	63,027,946	853,314	853,000	314	-	-
	受益憑證-第一金 台灣貨幣市場基金	透過損益按公允價值 衡量之金融資產-流動	-	-	-	-	25,805,558	395,000	25,805,558	395,091	395,000	91	-	-
合興工業股份 有限公司	受益憑證-日盛 貨幣市場基金	透過損益按公允價值 衡量之金融資產-流動	-	-	-	-	45,773,154	679,000	45,773,154	679,188	679,000	188	-	-



台灣福興工業股份有限公司及子公司  
 取得不動產之金額達新台幣三億元或實收資本額百分之二十以上  
 民國108年1月1日至12月31日

附表四

單位：新台幣仟元

取得不動產之 公司	財產名稱	事實發生日	交易幣別	交易金額	債款支付情形	交易對象	關係	交易對象為關係人者，其前次移轉資料				價格決定之參考 依據	取得目的及 使用情形	其他約定 事項
								所有人	與發行人之關係	移轉日期	金額			
同興股份有限公司	廠房	106年2月24日 (註1)	新台幣	\$ 498,145	\$ 498,145 (註2)	遠茂營造股份 有限公司	非關係人	-	-	-	\$ -	依市場行情	營運需求	無

註1：合約簽訂日；業已取得使用執照並於驗收後轉列房屋建築項下。

註2：依工程進度估驗後，月結電匯付款。

台灣福興工業股份有限公司及子公司  
與關係人進、銷貨之金額達新台幣一億元或實收資本額百分之二十以上  
民國108年1月1日至12月31日

附表五

單位：新台幣仟元

進(銷)貨之公司	交易對象名稱	關係	交易情形			交易條件與一般交易 不同之情形及原因		應收(付) 票據、帳款			
			進(銷)貨	金額	估總進(銷)貨 之比率	授信期間	單價	授信期間	餘額	估總應收(付) 票據、帳款之比率	
										備註	
台灣福興工業股份有限公司	福弘金屬工業(常熟)有限公司	孫公司	進貨	\$ 1,886,917	43	依雙方約定	註	註	(\$ 161,475)	(30)	
台灣福興工業股份有限公司	資勇五金製品(太倉)有限公司	孫公司	進貨	263,543	6	依雙方約定	註	註	( 17,170)	(3)	
台灣福興工業股份有限公司	同興股份有限公司	子公司	進貨	100,264	2	依雙方約定	註	註	( 44,084)	(8)	
福弘金屬工業(常熟)有限公司	台灣福興工業股份有限公司	母公司	(銷貨)	( 1,886,917)	(98)	依雙方約定	註	註	161,475	55	
福弘金屬工業(常熟)有限公司	資勇五金製品(太倉)有限公司	聯屬公司	進貨	195,930	11	依雙方約定	註	註	( 18,982)	(7)	
資勇五金製品(太倉)有限公司	福弘金屬工業(常熟)有限公司	聯屬公司	(銷貨)	( 195,930)	(14)	依雙方約定	註	註	18,982	6	
資勇五金製品(太倉)有限公司	台灣福興工業股份有限公司	母公司	(銷貨)	( 263,543)	(19)	依雙方約定	註	註	17,170	5	
合興工業股份有限公司	朕豪工業股份有限公司	聯屬公司	進貨	183,532	20	依雙方約定	註	註	( 17,450)	(8)	
合興工業股份有限公司	合興門控製品(常熟)有限公司	子公司	進貨	168,891	19	依雙方約定	註	註	( 26,521)	(13)	
朕豪工業股份有限公司	合興工業股份有限公司	聯屬公司	(銷貨)	( 183,532)	(63)	依雙方約定	註	註	17,450	36	
合興門控製品(常熟)有限公司	合興工業股份有限公司	母公司	(銷貨)	( 168,891)	(94)	依雙方約定	註	註	26,521	87	
同興股份有限公司	台灣福興工業股份有限公司	母公司	(銷貨)	( 100,264)	(69)	依雙方約定	註	註	44,084	100	

註：依雙方約定辦理，與一般交易並無重大不同。

台灣福興工業股份有限公司及子公司  
 應收關係人款項達新台幣一億元或實收資本額百分之二十以上  
 民國108年1月1日至12月31日

附表六

單位：新台幣仟元

帳列應收款項之公司	交易對象名稱	關係	應收關係人		逾期應收關係人款項		應收關係人款項 期後收回金額	提列備抵 損失金額
			款項餘額	週轉率	金額	處理方式		
福弘金屬工業(常熟)有限公司	台灣福興工業股份有限公司	母公司	\$ 161,475	6.95	\$ -	-	\$ 62,465	\$ -

台灣福興工業股份有限公司及子公司  
 母公司與子公司及各子公司間之業務關係及重要交易往來情形及金額  
 民國108年1月1日至12月31日

附表七

茲彙列母公司與子公司及各子公司間交易金額達新台幣一千萬元以上者，並以註2之說明方式揭露，其相對方交易不再重複揭露。

單位：新台幣仟元

編號 (註1)	交易人名稱	交易往來對象	與交易人 之關係(註2)	交易往來情形			佔合併總營收或 總資產之比率(註3)
				科目	金額	交易條件	
0	台灣福興工業股份有限公司	實勇五金製品(太倉)有限公司	1	進貨	\$ 263,543	依雙方約定辦理	3.04%
			"	應付帳款-關係人	17,170	依雙方約定辦理	0.21%
			"	勞務收入	18,696	依雙方約定辦理	0.22%
			"	其他應收款	18,166	依雙方約定辦理	0.22%
		福弘金屬工業(常熟)有限公司	1	進貨	1,886,917	依雙方約定辦理	21.73%
			"	其他應付款	89,673	依雙方約定辦理	1.07%
			"	應付帳款-關係人	161,475	依雙方約定辦理	1.93%
			"	銷貨	98,058	依雙方約定辦理	1.13%
		FU HSING AMERICAS, INC.	1	營業費用	64,356	依雙方約定辦理	0.74%
			"	應收帳款-關係人	30,237	依雙方約定辦理	0.36%
			"	其他應付款-關係人	13,023	依雙方約定辦理	0.16%
			1	進貨	57,360	依雙方約定辦理	0.66%
		漢軍科技股份有限公司	1	進貨	100,264	依雙方約定辦理	1.15%
			"	應付帳款-關係人	44,084	依雙方約定辦理	0.53%
1	合興工業股份有限公司	合興門控製品(常熟)有限公司	3	進貨	168,891	依雙方約定辦理	1.95%
			"	應付帳款-關係人	26,521	依雙方約定辦理	0.32%
		聯業工業股份有限公司	3	進貨	183,532	依雙方約定辦理	2.11%
			"	應付帳款-關係人	17,450	依雙方約定辦理	0.21%
		"	其他應收款-關係人(資金貸與)	35,000	依雙方約定辦理	0.42%	
		3	銷貨	10,931	依雙方約定辦理	0.13%	
2	同興股份有限公司	實勇五金製品(太倉)有限公司	3	銷貨	17,257	依雙方約定辦理	0.20%
			3	銷貨	195,930	依雙方約定辦理	2.26%
3	實勇五金製品(太倉)有限公司	福弘金屬工業(常熟)有限公司	"	進貨	33,798	依雙方約定辦理	0.39%
			"	應收帳款-關係人	18,982	依雙方約定辦理	0.23%
			"	應付帳款-關係人	12,116	依雙方約定辦理	0.14%
			3	其他應收款-關係人(資金貸與)	89,880	依雙方約定辦理	1.07%
4	福弘金屬工業(常熟)有限公司	常熟福誠包裝材料有限公司	3	進貨	18,643	依雙方約定辦理	0.21%
			3	銷貨	29,964	依雙方約定辦理	0.35%
5	銳昇工業股份有限公司	聯業工業股份有限公司	"	應收帳款-關係人	10,795	依雙方約定辦理	0.13%

註1：母公司及子公司相互間之業務往來資訊應分別於編號欄註明，編號之填寫方法如下：

1. 母公司填0；2. 子公司依公司別由阿拉伯數字1開始依序編號。

註2：與交易人之關係有三種，標示種類如下(若係母子公司間或各子公司間之同一筆交易，則無須重複揭露。如：母公司對子公司之交易，若母公司已揭露，則子公司部分無須重複揭露；子公司對子公司之交易，若其一子公司已揭露，則另一子公司無須重複揭露)：

1. 母公司對子公司；2. 子公司對母公司；3. 子公司對子公司。

註3：交易往來金額佔合併總營收或總資產比率之計算，若屬資產負債科目者，以期末餘額佔合併總資產之方式計算；若屬損益科目者，以全年度累計金額佔合併總營收之方式計算。

台灣福興工業股份有限公司及子公司  
被投資公司名稱、所在地區等相關資訊 (不包含大陸被投資公司)  
民國108年1月1日至12月31日

附表八

單位：新台幣仟元

投資公司名稱	被投資公司名稱	所在地區	主要營業項目	原始投資金額		期末持有			被投資公司 本期損益	本期認列之 投資損益	備註
				本期期末	去年年底	股數	比率	帳面金額			
台灣福興工業股份有限公司	FORMFLEX ENTERPRISE CO., LTD.	薩摩亞	各項事業之轉投資	\$ 741,744	\$ 741,744	23,704,000	100	\$ 981,162	\$ 186,407	\$ 188,456	註2
台灣福興工業股份有限公司	MASTER UNITED INVESTMENT GROUP LTD.	英屬維京群島	各項事業之轉投資	538,240	538,240	1,560,000	100	723,676	52,441	52,989	註2
台灣福興工業股份有限公司	同興股份有限公司	台灣	五金製品加工業務	700,000	700,000	70,000,000	100	643,246	( 51,350)	( 51,350)	
台灣福興工業股份有限公司	合興工業股份有限公司	台灣	生產及銷售開門器、防火門鎖與天地鎖之相關產品	410,231	410,231	33,000,000	100	622,673	87,260	87,945	註2
台灣福興工業股份有限公司	FU HSING AMERICAS, INC.	美國	門鎖及開門器之相關產品配銷	11,263	11,263	300,000	100	130,612	18,980	19,689	註2
台灣福興工業股份有限公司	朕豪工業股份有限公司	台灣	生產銷售天地鎖之相關產品	65,200	65,200	5,838	70	95,934	12,570	9,119	註2
台灣福興工業股份有限公司	漢軍科技股份有限公司	台灣	生產銷售電子控制設備及電子保全防火器材監視系統之相關產品	128,000	128,000	5,059,415	51	89,920	24,019	12,251	
台灣福興工業股份有限公司	興暘科技股份有限公司	台灣	生產及銷售電子鎖零件	29,000	-	2,900,000	100	27,615	( 1,385)	( 1,385)	註5
台灣福興工業股份有限公司	ALLEGION FU HSING LIMITED	香港	各類商品貿易業務	-	-	-	49	4,643	( 4,084)	( 2,001)	註1
台灣福興工業股份有限公司	ARCTEK TECHNOLOGY LIMITED	薩摩亞	各項事業之轉投資	-	320	-	-	-	( 32)	( 32)	註4
朕豪工業股份有限公司	銳昇工業股份有限公司	台灣	生產銷售天地鎖之相關產品	14,000	14,000	756,000	70	24,162	6,395	-	註3
FORMFLEX ENTERPRISE CO., LTD.	FORTUNE INDUSTRIAL LTD.	薩摩亞	各項事業之轉投資	6,698	6,698	204,000	51	9,352	( 200)	-	註3

註1：未發行股票，不適用。

註2：被投資公司本期(損)益與本公司認列之投資(損)益之差額係屬公司內部交易產生之未實現(損)益。

註3：業已併入本公司採權益法評價之被投資公司本期損益中，一併由本公司計算認列投資損益。

註4：該被投資公司業於民國108年10月23日經核准註銷登記。

註5：該被投資公司業於民國108年8月16日經核准設立登記。

台灣福興工業股份有限公司及子公司

大陸投資資訊—基本資料

民國108年1月1日至12月31日

附表九

單位：新台幣仟元

大陸被投資公司名稱	主要營業項目	實收資本額	投資方式 (註1)	本期期初自	本期匯出或收回		本期期末自	本公司直接		本期認列	期末投資	截至本期止已	備註
				台灣匯出累積 投資金額	投資金額		台灣匯出累積 投資金額	被投資公司 本期損益	或間接投資 之持股比例				
福弘金屬工業(常熟)有限公司	門鎖及其零件之製造及銷售	\$ 735,090	2	\$ 735,090	\$ -	\$ -	\$ 735,090	\$ 185,983	100	\$ 185,983	\$ 936,541	\$ 367,944	註2
寶勇五金製品(太倉)有限公司	金屬壓鑄製品及其表面處理 (電鍍、烤漆)之製造加工及銷售	512,839	2	520,957	-	-	520,957	52,448	100	52,448	700,689	346,665	註2
合興門控製品(常熟)有限公司	生產關門器之相關產品	90,750	1	90,750	-	-	90,750	5,492	100	5,455	84,698	-	註2
常熟福誠包裝材料有限公司	包裝材料及塑料製品之生產	13,133	2	6,698	-	-	6,698	( 168)	51	( 86)	9,341	-	註2
艾德克安防科技(上海)有限公司	銷售關門器及天地鉸鏈之 相關產品	107,746	3	-	-	-	-	( 7,102)	100	( 7,102)	( 48,530)	-	註2

公司名稱	本期期末累計自台灣 匯出赴大陸地區投資金額	依經濟部投審會		備註
		經濟部投審會 核准投資金額	規定赴大陸地區 投資限額	
台灣福興工業股份有限公司	\$ 1,262,745	\$ 1,262,745	\$ 3,364,268	註3
合興工業股份有限公司	90,750	90,750	374,553	註4

註1：投資方式分為下列三種，標示種類如下：

1. 直接赴大陸地區從事投資。

2. 透過第三地區公司再投資大陸（註明該第三地區之投資公司）：MASTER UNITED INVESTMENT GROUP LTD.、FORMFLEX ENTERPRISE CO., LTD.及FORTUNE INDUSTRIAL LTD.再投資大陸。

3. 其他方式：係以本公司大陸被投資公司—寶勇五金製品(太倉)有限公司自有盈餘再轉投資該公司，本公司並未實際匯出資金。

註2：投資損益認列係依經台灣母公司簽證之會計師查核報告。

註3：係依據經濟部97年8月29日經審字第09704604680號函規定，以本公司合併淨值之60%計算限額。

註4：係依據投資公司淨值之60%計算限額。

台灣福興工業股份有限公司及子公司

大陸投資資訊—直接或間接經由第三地區事業與轉投資大陸之被投資公司所發生之重大交易事項

民國108年1月1日至12月31日

附表十

單位：新台幣仟元

大陸被投資公司名稱	銷(進)貨		勞務收入		應收(付)帳款		其他應收款		果據背書保證或 提供擔保品		資金融通				其他
	金額	%	金額	%	餘額	%	金額	%	期末餘額	目的	最高餘額	期末餘額	利率區間	當期利息	
福弘金屬工業(常熟)有限公司	(\$ 1,886,917)	(43)	\$ 9,259	27	(\$ 161,475)	(30)	\$ 525	2	\$ -	-	\$ -	\$ -	-	\$ -	-
資勇五金製品(太倉)有限公司	( 263,543)	(6)	18,696	55	( 17,170)	(3)	18,166	71	-	-	-	-	-	-	-
合興門控製品(常熟)有限公司	( 168,891)	(19)	1,204	11	( 26,521)	(13)	21	1	-	-	-	-	-	-	-

台灣福興工業股份有限公司  
現金及約當現金明細表  
民國 108 年 12 月 31 日

明細表一

單位：新台幣仟元

項	目	摘	要	金	額
現金：					
	庫存現金及零用金			\$	285
	銀行存款	支票存款			65
		新台幣活期存款			6,181
		美元活期存款(USD \$314仟元、匯率29.98)			9,408
		人民幣活期存款(CNY \$110仟元、匯率4.305)			475
		澳幣活期存款(AUD \$38元、匯率21.005)			1
					<u>16,130</u>
約當現金：					
	定期存款	新台幣定期存款，109.04前陸續到期，利率0.59%~0.62%			512,700
		美元定期存款(USD \$8,890仟元、匯率29.98)，109.02前陸續到期，利率1.58%~2.00%			266,522
		人民幣定期存款(CNY \$770仟元、匯率4.305)，109.03前陸續到期，利率2.15%			3,315
					<u>782,537</u>
	合 計			\$	<u>798,952</u>



台灣福興工業股份有限公司  
按攤銷後成本衡量之金融資產—流動明細表  
民國 108 年 12 月 31 日

明細表二

單位：新台幣仟元

名稱	摘要	張數	面 值	總 額	利 率	帳面金額	累計減損	備 註
定期存款-外幣	人民幣\$22,295仟元，匯率4.305 到期日：109年1月	2	95,981	95,981	2.75%~3.60%	\$ 95,981	\$ -	
定期存款-外幣	美金\$2,030仟元，匯率29.98 到期日：109年6月	1	60,859	60,859	2.20%	60,859	-	
定期存款-台幣	到期日：109年6月~9月	2	5,940	5,940	1.030%	5,940	-	
						<u>\$ 162,780</u>	<u>\$ -</u>	

台灣福興工業股份有限公司  
應收帳款淨額明細表  
 民國 108 年 12 月 31 日

明細表三

單位：新台幣仟元

<u>客 戶 名 稱</u>	<u>摘 要</u>	<u>金 額</u>	<u>備 註</u>
非關係人：			
C 客戶	銷貨收入	\$ 295,195	
B 客戶	銷貨收入	269,747	
F 客戶	銷貨收入	57,428	
其 他(各戶餘額未超過本科目金額之5%以上)	銷貨收入	<u>271,316</u>	
		893,686	
減：備抵呆帳		( <u>2,015</u> )	
合 計		<u>\$ 891,671</u>	
關係人：			
FU HSING AMERICAS INC.	銷貨收入	\$ 30,237	
其 他(各戶餘額未超過本科目金額之5%以上)	銷貨收入	<u>267</u>	
合 計		<u>\$ 30,504</u>	

台灣福興工業股份有限公司

存貨明細表

民國 108 年 12 月 31 日

明細表四

單位：新台幣仟元

項 目	摘 要	金 額		備 註
		成 本	淨變現價值	
原 料		\$ 30,228	\$ 28,461	採成本與淨變現價值
在 製 品		237,400	219,275	孰低衡量
製 成 品		<u>193,227</u>	<u>209,646</u>	
		460,855	<u>\$ 457,382</u>	
減：備抵存貨跌價及呆滯損失		( <u>42,160</u> )		
		<u>\$ 418,695</u>		

台灣福興工業股份有限公司  
其他流動資產—其他明細表  
民國 108 年 12 月 31 日

明細表五

單位：新台幣仟元

<u>項 目</u>	<u>摘 要</u>	<u>金 額</u>	<u>備 註</u>
應收營業稅退稅款		\$ 26,729	
用品盤存		14,084	
其他		<u>16,040</u>	
		<u>\$ 56,853</u>	

台灣福興工業股份有限公司  
 透過其他綜合損益按公允價值衡量之金融資產—非流動變動明細表  
 民國108年1月1日至108年12月31日

明細表六

單位：新台幣仟元

名 稱	期 初 餘 額		本 期 增 加		本 期 減 少		期 末 餘 額		累 計 減 損	提供擔保 或質押情形	備註
	股 數	公 允 價 值	股 數	金 額	股 數	金 額	股 數	公 允 價 值			
上市、櫃公司股票：											
至興精機股份有限公司	7,552,867	\$ 235,272	-	\$ -	-	(\$ 25,680)	7,552,867	\$ 209,592	不適用	無	
銘鈺精密工業股份有限公司	2,112,000	52,272	-	1,162	-	-	2,112,000	53,434	"	無	
非上市、櫃公司股票：											
成大創業投資股份有限公司	1,300,000	6,500	-	-	-	-	1,300,000	6,500	"	無	
華陽中小企業開發股份有限公司	833,406	7,000	-	-	-	-	833,406	7,000	"	無	
本洲科技股份有限公司	100,000	1,000	-	-	-	-	100,000	1,000	"	無	
金鉅準工業股份有限公司	217,050	-	-	-	(171,078)	-	45,972	-	"	無	特別股
勝品科技股份有限公司	251,835	-	-	-	-	-	251,835	-	"	無	
欣美實業股份有限公司	511,928	-	-	-	-	-	511,928	-	"	無	
資勇企業股份有限公司	400,000	-	-	-	-	-	400,000	-	"	無	
德芝美國際事業股份有限公司	720,000	-	-	-	-	-	720,000	-	"	無	
華南創業投資股份有限公司	85,891	-	-	-	-	-	85,891	-	"	無	
MAP TECHNOLOGY HOLDINGS LIMITED	7,853,941	-	-	-	-	-	7,853,941	-	"	無	
Melten Connected Healthcare Inc.	1,111,111	-	-	-	-	-	1,111,111	-	"	無	
		<u>\$ 302,044</u>		<u>\$ 1,162</u>		<u>(\$ 25,680)</u>		<u>\$ 277,526</u>			

台灣福興工業股份有限公司  
採用權益法之投資變動明細表  
民國108年1月1日至108年12月31日

明細表七

單位：新台幣仟元

名 稱	期 初 餘 額		本 期 增 加		本 期 減 少		期 末 餘 額			市 價 或 股 權 淨 值		提 供 擔 保 或
	股 數	金 額	股 數	金 額	股 數	金 額	股 數	持 股 比 例	金 額	單 價 (元)	總 價	質 押 情 形
子公司：												
FORMFLEX ENTERPRISE CO., LTD.	23,704,000	\$ 922,972	-	\$ 148,268	-	(\$ 90,078)	23,704,000	100%	\$ 981,162	41	\$ 982,829	無
MASTER UNITED INVESTMENT GROUP LTD.	1,560,000	700,231	-	23,445	-	-	1,560,000	100%	723,676	449	700,722	無
同興股份有限公司	70,000,000	694,595	-	-	-	( 51,349)	70,000,000	100%	643,246	9	643,246	無
合興工業股份有限公司	33,000,000	614,971	-	80,302	-	( 72,600)	33,000,000	100%	622,673	19	624,255	無
漢軍科技股份有限公司	4,216,179	149,332	843,236	11,571	-	-	5,059,415	51%	160,903	18	89,920	無
朕豪工業股份有限公司	5,838	132,097	-	9,119	-	-	5,838	70%	141,216	16,476	96,187	無
FU HSING AMERICAS INC.	300,000	114,409	-	16,203	-	-	300,000	100%	130,612	455	136,519	無
興暘科技股份有限公司(註1)	-	-	2,900,000	29,000	-	( 1,385)	2,900,000	100%	27,615	10	27,615	無
ARCTEK TECHNOLOGY LIMITED(註2)	10,000	224	-	-	( 10,000)	( 224)	-	-	-	-	-	無
關聯企業：												
ALLEGION FU HSING LIMITED	-	6,747	-	-	-	( 2,104)	-	49%	4,643	-	4,643	無
		3,335,578		317,908		( 217,740)			3,435,746		\$ 3,305,936	
累計減損		( 116,215)		-		-			( 116,215)			
		\$ 3,219,363		\$ 317,908		(\$ 217,740)			\$ 3,319,531			

註1：該被投資公司業於民國108年8月16日經核准設立登記。

註2：該被投資公司業於民國108年10月23日經核准註銷登記。

台灣福興工業股份有限公司

應付帳款明細表

民國108年12月31日

明細表八

單位：新台幣仟元

廠 商 名 稱	摘 要	金 額	備 註
非關係人：			
資勇企業股份有限公司	進貨及委外加工	\$ 32,598	
立台彩色印刷企業股份有限公司	進貨	24,032	
其 他(各戶餘額未超過本科目金額 5%以上)	進貨及委外加工	<u>256,681</u>	
合 計		<u>\$ 313,311</u>	
關係人：			
福弘金屬工業(常熟)有限公司	進貨	\$ 161,475	
同興股份有限公司	進貨	44,084	
資勇五金製品(太倉)有限公司	進貨	17,170	
其他(各戶餘額未超過本科目金額 5%以上)		<u>7,779</u>	
合 計		<u>\$ 230,508</u>	

台灣福興工業股份有限公司  
營業收入明細表  
民國 108 年度

明細表九

單位：新台幣仟元

<u>項</u>	<u>目</u>	<u>數</u>	<u>量</u>	<u>金</u>	<u>額</u>	<u>備</u>	<u>註</u>
門用金屬品類		43,650	仟個	\$	6,160,086		
減：銷貨退回及折讓				(	40,826)		
銷貨收入淨額					6,119,260		
其他勞務收入					33,849		
				\$	<u>6,153,109</u>		



台灣福興工業股份有限公司

營業成本明細表

民國 108 年度

明細表十

單位：新台幣仟元

項 目	金 額		備 註
	小 計	合 計	
期初原料		\$ 19,456	
加：本期進料	\$ 2,237,546		
原料盤虧	1		
減：轉列費用	( 159)	2,237,388	
期末原料		( 30,228)	
原料耗用		2,226,616	
直接人工		387,648	
製造費用		656,302	
製造成本		3,270,566	
期初在製品		176,431	
減：轉列費用		( 1,639)	
期末在製品		( 237,400)	
製成品成本		3,207,958	
期初製成品		142,805	
減：轉列費用		( 4,556)	
期末製成品		( 193,227)	
銷貨成本—製成品		3,152,980	
銷貨成本—外購商品		1,858,956	
銷貨成本—模具		2,650	
加：備抵存貨跌價及呆滯損失		7,500	
減：出售下腳及廢料收入		( 78,695)	
		<u>\$ 4,943,391</u>	

台灣福興工業股份有限公司

製造費用明細表

民國 108 年度

明細表十一

單位：新台幣仟元

<u>項 目</u>	<u>摘 要</u>	<u>金 額</u>	<u>備 註</u>
加工費		\$ 282,584	
間接人工		105,200	
修繕費		57,488	
各項折舊		45,649	
水電費		34,072	
其他費用	各科目餘額未超過本科目金額5%以上	<u>131,309</u>	
合 計		<u>\$ 656,302</u>	

台灣福興工業股份有限公司

推銷費用明細表

民國 108 年度

明細表十二

單位：新台幣仟元

<u>項 目</u>	<u>摘 要</u>	<u>金 額</u>	<u>備 註</u>
佣金支出		\$ 67,317	
薪資費用		49,140	
出口費用		23,875	
運 費		9,967	
其他費用	各科目餘額未超過本科目金額5%以上	<u>31,743</u>	
合 計		<u>\$ 182,042</u>	

台灣福興工業股份有限公司  
管理費用明細表  
民國 108 年度

明細表十三

單位：新台幣仟元

<u>項 目</u>	<u>摘 要</u>	<u>金 額</u>	<u>備 註</u>
薪資費用		\$ 124,094	
董事酬金		15,373	
勞務費		12,659	
其他費用	各科目餘額未超過本科目金額5%以上	<u>78,864</u>	
合 計		<u>\$ 230,990</u>	

台灣福興工業股份有限公司  
研究發展費用明細表  
民國 108 年度

明細表十四

單位：新台幣仟元

<u>項 目</u>	<u>摘 要</u>	<u>金 額</u>	<u>備 註</u>
薪資費用		\$ 65,157	
研究開發費		8,512	
勞健保費		6,075	
其他費用	各科目餘額未超過本科目金額5%以上	15,371	
合 計		<u>\$ 95,115</u>	

台灣福興工業股份有限公司

財務成本明細表

民國 108 年度

明細表十五

單位：新台幣仟元

<u>項 目</u>	<u>摘 要</u>	<u>金 額</u>	<u>備 註</u>
利息費用		<u>\$ 8</u>	

台灣福興工業股份有限公司  
 本期發生之員工福利、折舊及攤銷費用功能別彙總表  
 民國 108 年度

明細表十六

單位：新台幣仟元

性質別 \ 功能別	108年度			107年度		
	屬於營業成本者	屬於營業費用者	合計	屬於營業成本者	屬於營業費用者	合計
員工福利費用(註)	\$ 523,614	\$ 292,240	\$ 815,854	\$ 430,661	\$ 270,965	\$ 701,626
薪資費用	448,765	238,391	687,156	364,019	219,126	583,145
勞健保費用	40,926	19,015	59,941	35,335	17,461	52,796
退休金費用	18,011	7,589	25,600	17,278	8,245	25,523
董事酬金	-	15,373	15,373	-	14,218	14,218
其他員工福利費用	15,912	11,872	27,784	14,029	11,915	25,944
折舊費用	45,649	8,873	54,522	41,479	8,538	50,017
攤銷費用	379	2,952	3,331	179	2,894	3,073

附註：

1. 本年度及前一年度之員工人數分別為 1,181 人及 1,075 人，其中未兼任員工之董事人數均為 3 人。
2. 股票已在證券交易所上市或於證券櫃檯買賣中心上櫃買賣之公司，應增加揭露以下資訊：
  - (1) 本年度平均員工福利費用 680 仟元(『本年度員工福利費用合計數-董事酬金合計數』/『本年度員工人數-未兼任員工之董事人數』)。  
 前一年度平均員工福利費用 641 仟元(『前一年度員工福利費用合計數-董事酬金合計數』/『前一年度員工人數-未兼任員工之董事人數』)。
  - (2) 本年度平均員工薪資費用 583 仟元(本年度薪資費用合計數/『本年度員工人數-未兼任員工之董事人數』)。  
 前一年度平均員工薪資費用 544 仟元(前一年度薪資費用合計數/『前一年度員工人數-未兼任員工之董事人數』)。
  - (3) 平均員工薪資費用調整變動情形 7 % (『本年度平均員工薪資費用-前一年度平均員工薪資費用』/前一年度平均員工薪資費用)。

社團法人高雄市會計師公會會員印鑑證明書 高市公證字第 067 號

會員姓名：(1) 王國華 (簽章)

(2) 廖阿甚

事務所名稱：資誠聯合會計師事務所

事務所地址：高雄市新興區 800 民族二路 95 號 22 樓

事務所電話：07-2373116

事務所統一編號：03932533

(1) 高市會證字第 400 號



會員證書字號：(2) 高市會證字第 813 號

委託人統一編號：75706009

印鑑證明書用途：辦理台灣福興工業股份有限公司

108 年度 (自民國 108 年 1 月 1 日至

108 年 12 月 31 日) 財務報表之查核簽證。

簽名式 (一)	王國華	存會印鑑 (一)	
簽名式 (二)	廖阿甚	存會印鑑 (二)	

理事長：



核對人：

林彥岑

中華民國 108 年 1 月 31 日